






**Załącznik Nr 1  
do Uchwały Nr XVIII / 279 / 2007  
Rady Miasta Rzeszowa  
z dnia 25 września 2007r.**

**RZESZÓW**

**LEGENDA:**

-  - obszar Miasta Rzeszowa
-  - obszary włączane do Miasta Rzeszowa z dniem 1 stycznia 2008r.
-  - obszary proponowane do włączenia do Miasta Rzeszowa

**Ważniejsze drogi:**

-  - istniejące
-  - planowane

**Linie i bocznice kolejowe:**

-  - istniejące i planowane

