

Uchwała Nr LXIII/1477/2018

Rady Miasta Rzeszowa

z dnia 28 sierpnia 2018 r.

w sprawie wyrażenia zgody na sprzedaż przez Gminę Miasto Rzeszów posiadanych akcji imiennych w spółce Stal Rzeszów S.A w pozapublicznym trybie zbycia akcji.

Na podstawie art. 18 ust. 2 pkt 9 lit. g ustawy z dnia 8 marca 1990 r. o samorządzie gminnym (Dz. U. z 2018r., poz. 994 z późn. zm.) oraz art. 11 i 12 ustawy z dnia 16 grudnia 2016 r. o zasadach zarządzania mieniem państwowym (Dz. U. z 2018 r., poz. 1182 z późn. zm.) w związku z art. 12 ust. 2 ustawy z dnia 20 grudnia 1996 r. o gospodarce komunalnej (Dz. U. z 2017 r., poz. 827).

Rada Miasta Rzeszowa

uchwała, co następuje:

§1

Wyraża się zgodę na sprzedaż przez Gminę Miasto Rzeszów 24 000 (słownie: dwadzieścia cztery tysiące) akcji imiennych Spółki serii C o numerach od 1 do 24 000 oraz 24 000 (słownie: dwadzieścia cztery tysiące) akcji imiennych Spółki serii E o numerach od 1 do 24 000) posiadanych w spółce Stal Rzeszów S.A w pozapublicznym trybie zbycia akcji.

§2

Wykonanie uchwały powierza się Prezydentowi Miasta Rzeszowa.


§3

Załącznikami do nin. uchwały są: propozycja Prezydenta Miasta Rzeszowa trybu zbycia, w tym opis procedury wyłaniania nabywcy (zał. Nr 1), wycena akcji (zał. Nr 2), dokument określający cenę sprzedaży i sposób zapłaty (zał. Nr 3), projekt umowy zbycia akcji (zał. Nr 4), uzasadnienie odnoszące się do skutków ekonomicznych i społecznych zbycia (zał. Nr 5).

§ 4

Uchwała wchodzi w życie z dniem podjęcia.

Przewodniczący
Rady Miasta Rzeszowa


Andrzej Dec

Uzasadnienie

Stal Rzeszów S.A. jest spółką, której celem statutowym jest promocja sportu oraz prowadzenie działalności na rzecz jego rozwoju, w szczególności poprzez uczestnictwo w profesjonalnych zawodach sportowych. Działalność prowadzona jest w oparciu o współpracę z odpowiednimi władzami i organizacjami sportowymi. Pojawienie się akcjonariatu spoza sfery finansów publicznych pozytywnie wpłynie na sytuację spółki w świecie piłkarskim, otworzy i uatrakcyjni możliwości rozwoju sportowego i gospodarczego. Stal Rzeszów S.A. zyska też dodatkowe narzędzia pozwalające na realizację celu jakim jest poprawa kondycji rzeszowskiej piłki nożnej, która jest jedną z kluczowych dyscyplin ujętych w „Strategii Rozwoju Miasta Rzeszowa do 2020 roku”. Dzięki temu mieszkańcy miasta otrzymają możliwość oglądania drużyny, która walczy o najwyższe cele i identyfikowanie się z nią. Zmiana struktury właścicielskiej spółki pozwoli na odciążenie budżetu Miasta. Miasto Rzeszów pozostanie jednak akcjonariuszem Spółki i będzie miało, zgodnie z przepisami Kodeksu spółek handlowych wpływ na zasadnicze kwestie związane z działalnością Stal Rzeszów S.A.

Załącznik Nr 1

do Uchwały Nr LXIII/1477/2018 Rady Miasta Rzeszowa

z dnia 28 sierpnia 2018 r.

Proponowany tryb zbycia, w tym opis procedury wylaniania nabywcy.

Proponuje się, aby zbycie akcji spółki Stal Rzeszów S.A. posiadanych przez Gminę Miasto Rzeszów ze względu na jej charakter oraz specyfikę dziedziny w jakiej działa – sport profesjonalny, nastąpiło w pozapublicznym trybie.

Nabywca akcji spółki Stal Rzeszów S.A. będzie wyłoniony w drodze bezpośrednich negocjacji prowadzonych przez Prezydenta Miasta Rzeszowa.

WYCENA WARTOŚCI NIEMATERIALNYCH i PRAWNYCH Spółki

STAL RZESZÓW Spółka Akcyjna z siedzibą w Rzeszowie



Wartość oszacowana (WNIp) na dzień 30.06.2018r. wynosi:

675 000 zł

słownie: sześćset siedemdziesiąt pięć tysięcy złotych

Zespół wykonawców:

mgr Małgorzata Jakubiec – kierownik zespołu

*Biegły Sądowy ds. wycen Przedsiębiorstw, WNIp, znaków towarowych, mienia ruchomego
oraz analiz finansowo - ekonomicznych*

Członek Stowarzyszenia Biegłych Wyceny Przedsiębiorstw w Polsce

mgr Katarzyna Mydlarz – analityk ekonomiczno – finansowy

mgr inż. Marata Budziaszek - analityk

BIEGŁY SĄDOWY
Z zakresu wyceny wartości niematerialnych
i prawnych przy Sądzie Okręgowym
w Bielsku-Białej

mgr Małgorzata Jakubiec



SPIS TREŚCI

	str.
I PODSTAWA OPRACOWANIA.....	3
II INFORMACJE OGÓLNE	4
1. Przedmiot, cel i zakres opracowania	4
1.1. Przedmiot i cel opracowania	4
1.2. Zakres opracowania	4
1.3. Ogólna charakterystyka Spółki	4
1.3.1. Dane identyfikacyjne Spółki.....	4
2. Dokumenty źródłowe.....	5
3. Data sporządzenia opracowania.....	6
III WYBÓR METOD WYCENY	7
IV PODSUMOWANIE	14
V OŚWIADCZENIA WYKONAWCY	15
VI ZASTRZEŻENIA.....	15

Załączniki

- Kopia Licencji przyznanej Klubowi Stal Rzeszów do udziału w rozgrywkach o mistrzostwo III ligi piłki nożnej w sezonie rozgrywkowym 2018/2019,
- Sprawozdania finansowe Spółki za okres 01.01.2015 do 31.12.2015 roku,
- Sprawozdania finansowe Spółki za okres 01.01.2016 do 31.12.2016 roku,
- Sprawozdania finansowe Spółki za okres 01.01.2017 do 31.12.2017 roku,



SPIS TREŚCI

	str.
I PODSTAWA OPRACOWANIA.....	3
II INFORMACJE OGÓLNE	4
1. Przedmiot, cel i zakres opracowania	4
1.1. Przedmiot i cel opracowania.....	4
1.2. Zakres opracowania	4
1.3. Ogólna charakterystyka Spółki	4
1.3.1. Dane identyfikacyjne Spółki.....	4
2. Dokumenty źródłowe.....	5
3. Data sporządzenia opracowania.....	6
III WYBÓR METOD WYCENY.....	7
IV PODSUMOWANIE	14
V OŚWIADCZENIA WYKONAWCY	15
VI ZASTRZEŻENIA.....	15

Załączniki

- Kopia Licencji przyznanej Klubowi Stal Rzeszów do udziału w rozgrywkach o mistrzostwo III ligi piłki nożnej w sezonie rozgrywkowym 2018/2019,
- Sprawozdania finansowe Spółki za okres 01.01.2015 do 31.12.2015 roku,
- Sprawozdania finansowe Spółki za okres 01.01.2016 do 31.12.2016 roku,
- Sprawozdania finansowe Spółki za okres 01.01.2017 do 31.12.2017 roku,



I PODSTAWA OPRACOWANIA

Podstawą opracowania jest umowa o dzieło zawarta w dniu 26.06.2018 roku pomiędzy Stal Rzeszów Spółka Akcyjna z siedzibą w Rzeszowie, ul. Hetmańska 69, reprezentowanym przez P. Rafała Kalisza, a Małgorzatą Jakubiec i Marią Broda będącymi wspólnikami spółki cywilnej Przedsiębiorstwo Usługowe HOLOX S.C. z siedzibą w Bielsku-Białej przy ul. Wilsona 9/1.

Niniejsza wycena sporządzona została zgodnie z przepisami prawa w oparciu o następujące akty prawne:

- Ustawa z dnia 23 kwietnia 1964r. *Kodeks Cywilny* (Dz.U. z 2014r., poz. 21 ze zm.),
- Ustawa z dnia 29 września 1994 r. *o rachunkowości* (t.j. Dz.U. z 2018r., poz. 395, 398, 650),

Przy sporządzaniu wyceny wykorzystano również następujące wytyczne branżowe i literaturę:

- A. Podczywałow, D. Pelc „*Wycena wartości niematerialnych i prawnych w praktyce*” Wyd. ODiDK Sp. z o.o., Gdańsk 1999,
- G. Urbanek, „*Wycena aktywów niematerialnych przedsiębiorstwa*” Polskie Wydawnictwo Ekonomiczne, Warszawa 2008,
- Wycena przedsiębiorstwa od teorii do praktyki – praca naukowa Marek Panfil, Andrzej Szablewski Wyd. Poltext Sp. z o.o. Warszawa 2011.



II INFORMACJE OGÓLNE

1. Przedmiot, cel i zakres opracowania

1.1. Przedmiot i cel opracowania

Przedmiotem opracowania jest określenie aktualnej wartości aktywów niematerialnych i prawnych Spółki [zwanymy dalej: WNiP] Stal Rzeszów Spółka Akcyjna z siedzibą w Rzeszowie.

Wycena została sporządzona według stanu na dzień 30.06.2018r., co oznacza, iż na ten dzień ustalono wartość rynkową WNiP. Wykonawca oświadcza, iż dokonał uzgodnienia daty wyceny z Zamawiającym.

1.2. Zakres opracowania

Zakres opracowania został wykonany zgodnie z umową o dzieło zawartą w dniu 26.06.2018 roku pomiędzy Stal Rzeszów Spółka Akcyjna z siedzibą w Rzeszowie, ul. Hetmańska 69 a Małgorzatą Jakubiec i Marią Broda będącymi wspólnikami spółki cywilnej Przedsiębiorstwo Usługowe HOLOX S.C. z siedzibą w Bielsku - Białej przy ul. Wilsona 9/1.

1.3. Ogólna charakterystyka Spółki

1.3.1. Dane identyfikacyjne Spółki

Nazwa i adres:

Stal Rzeszów Spółka Akcyjna

ul. Hetmańska 69

35-078 Rzeszów

tel.: +48 607 397 090

fax: +48 17 866 08 10

strona internetowa: www.stalrzeszow.pl

e-mail: info@stalrzeszow.pl

Dane formalne:

Regon: 180875598

NIP: 813 36 74 115



Data rejestracji Spółki

Dnia 07 marca 2013 roku została wpisana do Krajowego Rejestru Sądowego prowadzonego przez Sąd Rejonowy w Rzeszowie, XII Wydział Gospodarczy Krajowego Rejestru Sądowego pod numerem KRS 0000453663.

1.3.2. Przedmiot działalności

Zgodnie z *Informacją odpowiadającą odpisowi aktualnemu z Rejestru Przedsiębiorców z dnia 06.07.2018r.*, przedmiotem działania Spółki jest:

- **93, 11, Z, działalność obiektów sportowych,**
- 93,1, Działalność związana ze sportem,
- 93, 12, Z, działalność klubów sportowych,
- 93, 13, Z, działalność obiektów służących poprawie kondycji fizycznej,
- 93, 19, Z, pozostała działalność sportowa,
- 93, 2, , , działalność rozrywkowa i rekreacyjna,
- 93, 2, 29 , pozostała działalność rozrywkowa i rekreacyjna,
- 85, 5, , , pozaszkolne formy edukacji,
- 85, 51, Z, pozaszkolne formy edukacji sportowej oraz zajęć sportowych i rekreacyjnych,
- 46,1 , , sprzedaż hurtowa realizowana na zlecenie.
-

1.3.3. Kapitał zakładowy

Zgodnie z *Informacją odpowiadającą odpisowi aktualnemu z Rejestru Przedsiębiorców z dnia 06.07.2018r.*, kapitał podstawowy Spółki wynosił 2.158. 800,00 zł (*dwa miliony sto pięćdziesiąt osiem tysięcy osiemset złotych*) i dzieli się na 179.900 (*sto siedemdziesiąt dziewięć*) akcji o wartości nominalnej 12,00 zł (*dwanaście złotych*) każda.

2. Dokumenty źródłowe

W opracowaniu wykorzystano informacje uzyskane od Zarządu Spółki niezbędne do przeprowadzenia wyceny, w tym:

- Kopia Licencji przyznanej Klubowi Stal Rzeszów do udziału w rozgrywkach o mistrzostwo III ligi piłki nożnej w sezonie rozgrywkowym 2018/2019,
- Sprawozdania finansowe Spółki za okres 01.01.2015 do 31.12.2015 roku,



- Sprawozdania finansowe Spółki za okres 01.01.2016 do 31.12.2016 roku,
- Sprawozdania finansowe Spółki za okres 01.01.2017 do 31.12.2017 roku,
- Sprawozdanie z badań zdolności rejestrowej,
- wszelkiego rodzaju informacje, oświadczenia i pozostałe dokumenty uzyskane od Zarządu Spółki niezbędne do przeprowadzenia wyceny.

3. Data sporządzenia opracowania

Zgodnie z umową datę wyceny ustalono na dzień 30.06.2018r.
Stan faktyczny i prawny ustalono na dzień 30.06.2018r.



III WYBÓR METOD WYCENY

KOREKTA AKTYWÓW

1. Korekta wartości niematerialnych i prawnych:

a) Korekta wartości marki korporacyjnej

Stal Rzeszów S.A. według stanu na 30 czerwca 2018 roku, posiadała:

- **prawa na dobrach niematerialnych o charakterze majątkowym** stanowiące prawa autorskie w rozumieniu ustawy z dnia 04.02.1994r. o prawie autorskim i prawach pokrewnych – tekst jednolity Dz.U. z 2018r. poz.1191.):

Licencja przyznana w dniu 28 maja 2018r. przez Komisję ds. Licencji Klubowych Podkarpackiego Związku Piłki Nożnej.

Na podstawie Uchwały Zarządu PZPN nr I/6 z dnia 19.01.2016r. w sprawie przepisów licencyjnych dla klubów III ligi na sezon 2016/2017 i następnie po rozpatrzeniu wniosku wraz z załącznikami i uzupełnieniami Komisja ds. Licencji Klubowych postanowiła przyznać licencję upoważniającą klub Stal Rzeszów do udziału w rozgrywkach o mistrzostwo III ligi piłki nożnej w sezonie rozgrywkowym 2018/2019. Mecze w roli gospodarza rozgrywane będą na obiekcie w Rzeszowie, ul. Hetmańska 69.

Uzasadnienie: ad. 1 W związku ze spełnieniem wymogów w/w przepisów licencyjnych PZPN oraz wydaniem licencji zgodnie z wnioskiem Klubu odstąpiono od uzasadnienia niniejszej decyzji.

- **prawa na dobrach niematerialnych o charakterze majątkowym należące do tzw. własności przemysłowej** zgodnie z ustawą z dnia 30.06.2000r. Prawo własności przemysłowej - tekst jednolity Dz.U. 2017, poz. 776 z późn.zm.) w postaci **znaków towarowych**



- znak towarowy w trakcie zgłaszania do rejestracji



W wyniku przeprowadzonych badań przez P. Katarzynę Sas – rzeczniczkę patentową oraz P. Michała Tuszyńskiego – adwokata, aplikanta rzecznikowskiego znak towarowy pn. STAL RZESZÓW S.A. posiada zdolność rejestrową i może być przedmiotem zgłoszenia w Urzędzie Patentowym RP. Istnieje wiele znaków towarowych zawierających słowo STAL, biorąc jednak pod uwagę ciekawą grafikę, elementy graficzne oraz całą kompozycję kolorystyczno graficzną w logo, stwierdzono, iż badany znak towarowy STAL RZESZÓW S.A. jest fantazyjnym i odróżniającym oznaczeniem nadającym się do rejestracji jako słowno-graficzny znak towarowy.

Oprócz w/w znaku w trakcie rejestracji w Urzędzie Patentowym RP wyżej wymienionych znaków towarowych Spółka posiada rozpoznawalną na rynku markę. Wszystkie te wartości niematerialne oszacowane zostały jako marka korporacyjna.

Do wyceny zastosowano *metodę kapitalizacji opłat licencyjnych*, w której wartość składnika aktywów niematerialnych będącego przedmiotem wyceny określa się jako skapitalizowaną wartość przyszłych opłat licencyjnych, z których płaćenia przedsiębiorstwo jest zwolnione jako właściciel licencjonowanego składnika.

Prognozowany strumień przychodów z przyszłych opłat licencyjnych praw na dobrach niematerialnych o charakterze majątkowym jest miarą przyszłych pożytków inwestora, wynikających z prawa własności lub użytkowania wartości

niematerialnych i prawnych. A zatem patrząc z pozycji rachunku efektywności inwestycji tak oszacowana wartość stanowi wartość rynkową wycenianego składnika wartości niematerialnej i prawnej.

Wyznaczono i przyjęto wartość rynkową wg poniższej tabeli oraz wg wzoru:

$$DCF = \frac{CF_{rok1}}{(1+r)^1} + \frac{CF_{rok2}}{(1+r)^2} + \dots + \frac{CF_{rokn}}{(1+r)^n} + \frac{W_R}{(1+r)^n} = \sum_{i=1}^n \frac{CF_i}{(1+r)^i} + \frac{RV}{(1+r)^n}$$

gdzie:

DCF – wartość dochodowa

$CF_{rok n}$ – wartość strumienia przepływów pieniężnych w roku n

r – stopa kapitalizacji

$1/(1+r)^n$ – czynnik dyskontowy w roku n

RV – wartość rezydualna

Do obliczeń przyjęto następujące założenia:

- ✓ **prognozę przychodów** przyjęto na podstawie danych za pełny rok obrotowy 2017, prognoza ta została stworzona na bazie danych historycznych w oparciu o główną działalność Spółki, Wartość przychodów w 2016 roku wyznaczona została jako wartość uśredniona z ww. przychodów. Natomiast w latach następnych przyjęto ostrożny wzrost sprzedaży na poziomie 2% + inflacja zakładana 2%.
- ✓ **umowna opłata licencyjna** – przyjmuje się ją w zależności od wielkości rynku, jego trendu rozwoju i wielkości dochodów. Stawki opłat licencyjnych w poszczególnych branżach są zróżnicowane i zależą od gałęzi przemysłu. Spółka działa w ramach branży usług. Branża ta nie jest wymieniona odrębnie w powyższej tabeli, dlatego też do wyznaczenia opłaty licencyjnej przyjęto dane z kategorii *inne branże*. Ponad 75% opłat licencyjnych w innych branżach niż szczegółowo wymienione w tabeli nie przekracza poziomu 5%.



Tabela 1 Czynniki wpływające na poziom opłat licencyjnych

Lp.	Czynniki	Opis	Punktacja	Punktacja
			(1-10)	max
1	zyskowność usług	średnia	2	10
2	poziom nakładów	duży	2	10
3	cykl życia marki	długi	6	10
4	rynek (wielkość sprzedaży)	średni	2	10
5	funkcja	wspierająca	5	10
			17	50

Mając na uwadze punktację z powyższej tabeli ($17/50=0,34$) oraz przyjmując maksymalny poziom opłat licencyjnych w wysokości 5%, do wyceny przyjęto opłatę licencyjną w wysokości 3,00% od prognozowanych przychodów ze sprzedaży.

✓ **stopa dyskontowa**

– stopę dyskonta przyjęto w wysokości 9,33% obliczoną według formuły:

$$r_e + r_g + r_s$$

gdzie:

r_e – stopa bazowa na poziomie 1,67% obliczona na podstawie rentowności obligacji 2-letnich (2,10%), obligacji 10-letnich (2,70%) oraz bonów skarbowych 52-tygodniowych (4,50%) skorygowanych do poziomu realnego wg równania Fischera, przy stopie inflacji za czerwiec 2017- czerwiec 2018 rok na poziomie 1,5%.

$$r = \frac{(1 + i)}{(1 + inflacja)} - 1$$

r_g – ekwiwalent za ryzyko, do jego określenia posłużono się obliczeniami Aswatha Damodarana z New York University Stern School of Business. Obliczenia te opierają się na długoterminowym ratingu państwa i zostały zaktualizowane w styczniu 2018r. Zgodnie z tymi obliczeniami premia za ryzyko dla Polski wynosi 7,0%

+ ryzyko specyficzne za kadrę zarządzającą w wysokości 1% (im mniejsza firma tym ryzyko jest większe).

Oszacowanie stopy dyskontowej było niezbędne do celów przeprowadzenia oszacowania wartości marki korporacyjnej.



Tabela 2 Obliczenia stopy dyskontowej

	wzrost	wzrost	średnia		stopień uzależnienia firmy od klientów		
			ryzyko dla	rentowność	ryzyko koncentracji klientów (firmy na rynku)	ryzyko menagmentu	
stopa dyskontowa	9.33%			1.57%	5.76%	1.00%	1.00%
obligacje dwuletnie	2.10%	0.59%					
obligacje dziesięcioletnie	2.70%	1.18%					
bony skarbowe 52T	4.47%	2.93%					
inflacja	1.50%						

Źródło: opracowanie własne

Na podstawie powyższych założeń oszacowano wartość rynkową marki korporacyjnej Spółki.

Tabela 3 Oszacowanie wartości marki korporacyjnej Spółki

Rok prognozy	2 017	2018	2019	2020	2021	2022	2023	2024	2025	2026
Wzrost (%)		4.0%	4.0%	4.0%	4.0%	4.0%	4.0%	4.0%	4.0%	4.0%
Prognoza sprzedaży (tyś. zł)	470.70	489.53	509.11	529.47	550.65	572.68	595.59	619.41	644.19	669.95
Oplata licencyjna - 0.4% od sprzedaży (tyś. zł)	14.12	14.69	15.27	15.88	16.52	17.18	17.87	18.58	19.33	20.10
Stopa dyskonta (WACC)	9.33%	9.33%	9.33%	9.33%	9.33%	9.33%	9.33%	9.33%	9.33%	9.33%
Współczynnik dyskonta	0.915	0.837	0.765	0.700	0.640	0.586	0.536	0.490	0.448	0.410
Zdyskontowana opłata licencyjna (tyś. zł)	12.92	12.29	11.69	11.12	10.58	10.06	9.57	9.11	8.68	8.24
Wartość ryzykowna										36.22
Wartość praw na dobrach niematerialnych (tyś. zł)	140.45									

Źródło: opracowanie własne

Do wyceny przyjęto wartość rynkową w wysokości 140,45 tys. zł.

b) Korekta wartości niematerialnych i prawnych zawodnicy grający drużynie

¹Kluby piłkarskie jak wszystkie podmioty nastawione na osiągnięcie zysków, są zobowiązane do sporządzania sprawozdań finansowych zgodnie z zasadami obowiązującymi inne przedsiębiorstwa. Jedną z najważniejszych pozycji wyceny są prawa do rejestracji zawodników (tj. wartość piłkarzy danego klubu). Zgodnie z ustawą o rachunkowości WNIP są nabyte przez jednostkę, zaliczane do aktywów trwałych prawa majątkowe nadające się do gospodarczego wykorzystania, o przewidywanym okresie ekonomicznej użyteczności dłuższym niż rok, przeznaczone do używania na potrzeby jednostki, a w szczególności autorskie prawa majątkowe, prawa pokrewne, licencje, koncesje, prawa do wynalazków, patentów, znaków towarowych, wzorów użytkowych i zdobniczych oraz know-how.

¹ na podstawie A. Szablewski, M. Panfil Wycena Przedsiębiorstwa od teorii do praktyki POLTEXT 2011



Z kolei par. 8 MSR „wartości niematerialne” za składnik aktywów uważa zasób, który pozostaje pod kontrolą jednostki gospodarczej w wyniku zdarzeń zaistniałych w przeszłości oraz, z którego według oczekiwań jednostka osiągnie w przyszłości korzyści ekonomiczne. Powyższe kryteria odnośnie WNIP są spełnione w przypadku praw do kart zawodniczych nabywanych przez kluby, co sprawia, iż należy je ująć w wycenie jako element aktywów tych jednostek.

Oszacowania dokonano w następujący sposób

- ✓ zebrano listę wszystkich zawodników grających w klubie w sezonie 2017/2018 – dane uzyskano od Kierownictwa Spółki,
- ✓ oszacowano średnią ilość meczów w miesiącu (gdyż zawodnicy pobierają wypłaty w ujęciu miesięcznym),
- ✓ określono pełny czas na boisku podczas rozgrywanych meczów,
- ✓ zebrano dane z rynku i oszacowano (na podstawie informacji od ok. 75 zawodników drużyn III ligi polskiej) średnią najniższą oraz najwyższą pensję,
- ✓ następnie dokonano określenia wartości brutto karty zawodnika, przyjmując także, iż nie może być ona mniejsza aniżeli 2.000 zł,
- ✓ wartości netto określono dokonując korekt z tytułu dyskonta oraz premii zgodnie z poniższą TABELĄ,
- ✓ w wycenie ujęto także ryzyko Spółki związane z związane prawem Bosmana – szerzej omówiono na końcu opracowania.

Tabela 4 Założenia do wyceny kart zawodników

Ilość rozegranych meczów	36		
Ilość meczów w miesiącu (średnia)	4.5	ilość minut	315
Pełny czas na boisku	3240		
Pensja miesięczna zawodnika III ligii -	1500	7000	
Koszt jedna minuta	4.76	22.22	
mediana jedna minuta	13.49		
Złote kartki	do 5	-5% od 5 do 10 kolejn	-5%
Czerwone kartki	dodatkowe c	5%	
Zdobyte bramki dla równe i powyżej 5	napastnika	20%	6 i powyżej 30%
	pomocnika	25%	
	obrońcy	30%	
Ilość kontuzji	powyżej 2	-10%	

Źródło: opracowanie własne na podstawie danych przedstawione przez Spółkę

Wycena wartości niematerialnych i prawnych
Spółki Stal Rzeszów Spółka Akcyjna z siedzibą w Rzeszowie

Tabela 5 Lista zawodników określenie wartości WNIP wg stanu na 30.06.2018 rok

Imię i nazwisko	Pozycja	Wiek [lata]	Ilość meczów	W tym pełne	Czas na boisku [min]	Złote kartki	Czerwone kartki	Bramki	Ilość kontuzji	średnia wartość pracy piłkarza na boisku	dyskonto z tytułu otrzymania złotej kartki	dyskonto z tytułu otrzymania czerwonej kartki	premia za zdobyte bramki	ilość kontuzji	wartość karty zawodnika jako WNIP
Peter Baśista	obrońca	33	16	14	1412	5	1	1	0	19 050.79 zł	18 098.25 zł	17 193.34 zł	17 193.34 zł	17 193.34 zł	17 193.34 zł
Kamil Bekkowiak	pomocnik	24	25	3	1075	4	0	7	0	14 503.97 zł	13 778.77 zł	13 778.77 zł	17 223.46 zł	21 529.33 zł	28 911.66 zł
Sebastian Brocki	pomocnik	29	19	3	1192	2	0	3	0	16 082.54 zł	15 278.41 zł	15 278.41 zł	15 278.41 zł	15 278.41 zł	15 278.41 zł
Adrian Bwenta	pomocnik	20	16	1	398	0	0	1	0	5 309.84 zł	5 309.84 zł	5 309.84 zł	0 712.90 zł	8 390.36 zł	10 489.97 zł
Piotr Cegielny	pomocnik	25	26	13	1897	3	0	5	0	26 994.44 zł	24 314.72 zł	24 314.72 zł	30 393.40 zł	37 991.75 zł	47 489.69 zł
Kacper Drelich	obrońca	25	7	6	554	1	0	0	1	7 474.60 zł	7 100.87 zł	7 100.87 zł	7 100.87 zł	7 100.87 zł	7 100.87 zł
Sebastian Duda	obrońca	25	12	10	1069	0	0	0	0	14 423.02 zł	14 423.02 zł	14 423.02 zł	14 423.02 zł	14 423.02 zł	14 423.02 zł
Arkadiusz Gil	pomocnik	21	22	1	869	0	0	2	0	12 264.29 zł	12 264.29 zł	12 264.29 zł	12 264.29 zł	12 264.29 zł	12 264.29 zł
Barłomiej Giliński	obrońca	27	14	1	548	2	0	0	0	7 393.65 zł	7 023.97 zł	7 023.97 zł	7 023.97 zł	7 023.97 zł	7 023.97 zł
Pawło Hordyczuk	pomocnik	27	15	13	1157	2	0	1	0	19 792.60 zł	18 803.21 zł	18 803.21 zł	18 803.21 zł	18 803.21 zł	18 803.21 zł
Dawid Kocjan	pomocnik	36	29	5	1795	6	1	5	2	24 083.33 zł	21 675.00 zł	20 591.25 zł	26 768.63 zł	24 091.78 zł	21 682.59 zł
Kornel Kordas	obrońca	17	31	19	2496	4	1	1	0	33 676.19 zł	31 992.38 zł	30 392.76 zł	30 392.76 zł	30 392.76 zł	30 392.76 zł
Rafał Kursa	obrońca	25	24	18	1812	7	0	2	0	24 447.62 zł	22 002.86 zł	22 002.86 zł	22 002.86 zł	22 002.86 zł	22 002.86 zł
Michał Lisiecki	pomocnik	25	11	0	299	1	0	0	0	4 034.13 zł	3 832.42 zł	3 832.42 zł	3 832.42 zł	3 832.42 zł	3 832.42 zł
Krzysztof Miska	pomocnik	19	7	0	103	1	0	0	0	2 000.00 zł	1 900.00 zł	1 900.00 zł	1 900.00 zł	1 900.00 zł	1 900.00 zł
Michał Mierczak	pomocnik	24	19	4	1195	3	0	3	0	16 123.02 zł	15 316.87 zł	15 316.87 zł	15 316.87 zł	15 316.87 zł	15 316.87 zł
Maciej Młynarski	pomocnik	26	27	4	959	3	0	1	0	13 478.57 zł	12 804.64 zł	12 804.64 zł	12 804.64 zł	12 804.64 zł	12 804.64 zł
Marko Miłunow	napastnik	31	6	3	385	1	0	1	1	5 194.44 zł	4 934.72 zł	4 934.72 zł	4 934.72 zł	4 934.72 zł	4 934.72 zł
Barbara Piek	pomocnik	20	16	4	1064	4	0	0	0	14 350.56 zł	13 637.78 zł	13 637.78 zł	13 637.78 zł	13 637.78 zł	13 637.78 zł
Piotr Prędota	napastnik	35	17	4	960	0	0	2	1	12 952.38 zł	12 952.38 zł	12 952.38 zł	12 952.38 zł	12 952.38 zł	12 952.38 zł
Kamil Puc	pomocnik	19	2	0	5	0	0	0	0	2 000.00 zł	2 000.00 zł	2 000.00 zł	2 000.00 zł	2 000.00 zł	2 000.00 zł
Włodzisław Reimon	pomocnik	29	35	30	3129	8	0	16	0	42 216.67 zł	37 995.00 zł	37 995.00 zł	49 393.50 zł	64 211.55 zł	83 475.02 zł
Radosław Rywik	pomocnik	24	7	0	169	0	0	0	0	2 280.16 zł	2 280.16 zł	2 280.16 zł	2 280.16 zł	2 280.16 zł	2 280.16 zł
Damian Skala	obrońca	30	29	7	2015	3	0	0	0	27 186.51 zł	11 418.33 zł	11 418.33 zł	11 418.33 zł	11 418.33 zł	11 418.33 zł
Jacek Skiba	pomocnik	36	23	10	1352	3	0	1	0	18 241.27 zł	17 329.21 zł	17 329.21 zł	17 329.21 zł	17 329.21 zł	17 329.21 zł
Konrad Skuza	bramkarz	19	13	12	1144	0	0	0	0	15 434.92 zł	15 434.92 zł	15 434.92 zł	15 434.92 zł	15 434.92 zł	15 434.92 zł
Marcel Stec	obrońca	20	2	0	16	0	0	0	0	2 000.00 zł	2 000.00 zł	2 000.00 zł	2 000.00 zł	2 000.00 zł	2 000.00 zł
Szymon Szmigaj	napastnik	35	25	27	2580	2	0	2	0	39 936.51 zł	37 939.68 zł	37 939.68 zł	37 939.68 zł	37 939.68 zł	37 939.68 zł
Michał Szymanski	napastnik	23	11	2	539	1	0	0	0	7 272.22 zł	6 908.61 zł	6 908.61 zł	6 908.61 zł	6 908.61 zł	6 908.61 zł
Adam Wasiluk	bramkarz	25	16	16	1470	3	0	0	0	19 833.33 zł	18 841.67 zł	18 841.67 zł	18 841.67 zł	18 841.67 zł	18 841.67 zł
Marcin Wierczak	bramkarz	21	8	7	656	0	0	0	0	8 850.79 zł	8 850.79 zł	8 850.79 zł	8 850.79 zł	8 850.79 zł	8 850.79 zł
Barłomiej Wołowec	obrońca	19	1	0	45	1	0	0	0	2 000.00 zł	1 900.00 zł	1 900.00 zł	1 900.00 zł	1 900.00 zł	1 900.00 zł
Jakub Zięba	obrońca	21	12	6	762	2	0	1	0	10 280.95 zł	9 766.90 zł	9 766.90 zł	9 766.90 zł	9 766.90 zł	9 766.90 zł
534 579 zł															

Źródło: opracowanie własne na podstawie danych przedstawione przez Spółkę

Do wyceny przyjęto wartość rynkową w wysokości 534,6 tys. zł.



IV PODSUMOWANIE

Wycenę WNiP według stanu na dzień 30.06.2018r. wykonano metodami mieszanymi – opłat licencyjnych oraz wyceny rynkowej kart zawodników na rynku (metoda porównań).

Oszacowania marki korporacyjnej dokonano metoda opłat licencyjnych (metoda dochodowa), należy jednak zwrócić uwagę, iż licencja upoważniająca Stal Rzeszów do udziału w rozgrywkach III Ligi Piłki Nożnej w sezonie 2018/2019 jest elementem znaczącym w oszacowaniu marki korporacyjnej – przyjęto wagę 0,75, natomiast drugi element – znak na etapie zgłaszania – przyjęto wagę 0,25.

Tabela 6 Wynik końcowy – wartość rekomendowana Spółki

NAZWA	waga	wartość w tys. PLN
Licencja upoważniająca Stal Rzeszów do udziału w rozgrywkach III Ligi Piłki Nożnej w sezonie 2018/2019	75%	105.3
Znak towarowy w trakcie rejestracji	25%	35.1
Wartość kart piłkarzy	100%	534.6
SUMA WNiP		675.0

Źródło: opracowanie własne

Wartość oszacowana (WNiP) na dzień 30.06.2018r. wynosi:

675 000 zł

słownie: sześćset siedemdziesiąt pięć tysięcy złotych

BIEGŁY SĄDOWY
Z zakresu wyceny wartości niematerialnych
i prawnych przy Sądzie Okręgowym
w Bielsku-Białej
mgr Małgorzata Jakubiec



V OŚWIADCZENIA WYKONAWCY

1. Dla potrzeb sporządzenia oszacowania wartości Spółki metodami majątkowymi dokonano kompleksowych analiz wartości zasobów niematerialnych Spółki, mogących w eksperckiej ocenie Wykonawcy mieć wpływ na jej wartość rynkową, a w szczególności marki korporacyjnej, produktowej, znaków towarowych Spółki, know-how, kapitału intelektualnego.
2. Wykonawca niniejszego dzieła oświadcza, iż przeprowadził ekspercką weryfikację danych, informacji i materiałów źródłowych pod względem ich rzetelności i aktualności, ale za wady ukryte nie ponosi odpowiedzialności.
3. Wykonane Dzieło stanowi autorskie opracowania Wykonawcy.
4. Przedstawiona wycena uwzględnia stan faktyczny i prawny na dzień 30.06.2018r.
5. Proponowany okres aktualności niniejszej wyceny to 12 miesięcy.

VI ZASTRZEŻENIA

1. Niniejsza wycena sporządzona została zgodnie z przepisami prawa.
2. Niniejsza wycena nie może być użyta do innych celów niż określony w pkt. II 1.
3. Wartość wyliczono według stanu na dzień 30.06.2018r.
4. Wycenę opracowano w oparciu o dostarczone dokumenty. Zakłada się, że nie ukryto żadnych faktów, które mogłyby mieć wpływ na oszacowaną wartość.

BIEGŁY SĄDOWY
zakresu wyceny wartości niematerialnych
i prawnych przy Sądzie Okręgowym
w Białymostku
mgr Matgorzata Jakubiec



SPIS TABEL

Tabela 1 Czynniki wpływające na poziom opłat licencyjnych	10
Tabela 2 Obliczenia stopy dyskontowej	11
Tabela 3 Oszacowanie wartości marki korporacyjnej Spółki.....	11
Tabela 4 Założenia do wyceny kart zawodników	12
Tabela 5 Lista zawodników określenie wartości WNiP wg stanu na 30.06.2018 rok	13
Tabela 6 Wynik końcowy – wartość rekomendowana Spółki.....	14



Prawo Bosmana – omówienie

Za sprawą wejścia w życie Traktatu z Lizbony, koordynacja, uzupełnianie i wspieranie działań związanych ze sportem należą także do zakresu działań Unii Europejskiej. Ponadto, zgodnie z art. 165 Traktatu o funkcjonowaniu Unii Europejskiej, prawo Unii Europejskiej uwzględnia szczególny charakter sportu, oraz jego struktury oparte na zasadzie dobrowolności, uwzględniając jego funkcję społeczną i edukacyjną. Jednak sport pozostał w kompetencji państw członkowskich, gdzie zasady ustalane są najczęściej przez federacje sportowe. Należy jednak podkreślić, że zasady te podlegają przepisom unijnym odnośnie swobody przepływu pracowników, jeżeli działalność sportowców zawodowców i półzawodowców obejmuje działalność zarobkową. Wątpliwości w tym względzie zostały rozwiane orzeczeniem Europejskiego Trybunału Sprawiedliwości z 1995 r. w sprawie Jean-Marc Bosman przeciwko Royal Club Liégeois. W czasie przed wydaniem wyroku, piłkarze by zmienić pracodawcę musieli przejść przez skomplikowaną procedurę transferową. Nowy klub musiał uiszczyć byłemu klubowi zawodnika tzw. opłatę transferową, która była swojego rodzaju odstępny za wykształcenie piłkarza. Opłata obowiązywała zarówno w sytuacji, gdy kontrakt zawodnika ze starym klubem jeszcze trwał, a także wtedy gdy już dobiegł końca. Istotną kwestią, która również była przedmiotem sprawy Bosmana, był system limitowania liczby piłkarzy zagranicznych, którzy mogli grać w drużynie narodowej w poszczególnych meczach, np. w rozgrywkach klubowych UEFA mogło być tylko 3 zawodników zagranicznych⁴. Historia sprawy bierze swój początek w 1990 r. kiedy Bosmanowi wygasł kontrakt z pierwszoligowym belgijskim klubem RCL z Liege. Wprawdzie klub zaproponował zawodnikowi nową umowę, jednak na dużo gorszych zasadach niż poprzednia. Bosman odmówił jej podpisania i został wpisany na listę transferów przymusowych. Korzystniejsze warunki zaproponował klub z Dunkierki, w ramach transferu czasowego na okres 1 roku. Opłata transferowa miała zostać wypłacona przez klub francuski po otrzymaniu przez Francuską Federację Piłki Nożnej (FFF) certyfikatu transferowego wystawionego przez belgijską federację URBSFA. RCL obawiał się, że klub z Dunkierki może być niewypłacalny i nie wykonał zobowiązań, które czyniły zadość umowie warunkowej podpisanej wcześniej przez obydwie kluby. Tym samym, doszło do sytuacji, kiedy to klub mimo, że nie posiada ważnego kontraktu z zawodnikiem może stanąć na drodze do jego kolejnego zatrudnienia. Bosman stwierdził, że to system transferowy FIFA uniemożliwił jego transfer. W związku z tym, zaskarżył swój klub, Belgijską Federację Piłki Nożnej i UEFA podnosząc, że system transferowy i klauzule dotyczące obywatelstwa były dyskryminujące i nie miały zastosowania, ponieważ stanowiły naruszenie prawa swobodnego przepływu pracowników w UE (art. 48 Traktatu rzymskiego, obecnie art. 39 Traktatu o Unii Europejskiej). Ostatecznie sprawa trafiła do ETS. Trybunał orzekł, że przeszkodą w swobodnym przepływie pracowników są reguły ustanowione przez stowarzyszenia sportowe dotyczące, sytuacji w których piłkarz zawodowy będący obywatelem jednego z państw członkowskich nie może po wygaśnięciu umowy z klubem zostać zatrudniony przez klub innego państwa członkowskiego, o ile klub pozyskujący nie zapłaci klubowi odstępującemu ekwiwalentu za transfer, wykształcenie lub promocję - są przeszkodą w swobodnym przepływie pracowników. Reguły stosowane przez stowarzyszenia sportowe, wedle których w meczach rozgrywanych w organizowanych przez nie zawodach kluby piłkarskie mogą wystawić do gry na boisku jedynie ograniczoną liczbę piłkarzy zawodowych



będących obywatelami innych państw członkowskich. Ponadto, Trybunał podkreślił, że nie można powoływać się na bezpośrednią skuteczność artykułu dotyczącego swobodnego przepływu pracowników, przy dochodzeniu roszczeń związanych z ekwiwalentem za transfer, wyszkolenie lub promocję, który w dniu wydania wyroku został już zapłacony lub jest należny w wykonaniu zobowiązania powstałego przed tą datą, z wyłączeniem podmiotów prawa, które przed tą datą skierowały sprawę do sądu lub podniosły równoważne żądanie zgodnie z obowiązującym prawem krajowym. Prawo do swobodnego przemieszczania się jest jednym z najistotniejszych praw, gwarantowanych przez UE, swoim obywatelom, więc także sportowcom. Jakiegokolwiek, przeszkody utrudniające sportowcom korzystanie z prawa do swobodnego przepływu, stosowanie dyskryminacji ze względu na obywatelstwo lub nieuzasadnionej lub nieproporcjonalnej dyskryminacji pośredniej, są zakazane prawem UE⁸. Oprócz pozytywnych skutków, które wyrok przyniósł dla piłkarzy (swoboda przejścia do innego klubu oferującego wyższe wynagrodzenie, samodzielne zarządzanie swoją karierą, dłuższe kontrakty), dla wielu zwłaszcza mniejszych klubów, wyrok oznaczał ogromne szkody. **By nie stracić zawodnika, kluby zmuszone były podpisywać dłuższe kontrakty; młodzi gracze szybko przenosili się do lepszych klubów, a macierzyste kluby nie otrzymywały adekwatnego ekwiwalentu za wyszkolenie i odkrycie zawodnika. Sytuację klubów polepszyło dopiero porozumienie między FIFA, UEFA a Komisją Europejską zawarte w 2001 r.**

Dlatego też w 2000 roku FIFA i UEFA zdecydowały się znaleźć wspólny mianownik dla zasad dot. wolnych transferów obowiązującymi na terenie Unii Europejskiej i poza nią. W rezolucji wystosowanej do Komisji Europejskiej FIFA podkreśliła wyjątkowość dyscypliny jaką jest piłka nożna oraz jej znaczenie dla lokalnych społeczności i zaproponowała kompromisowe rozwiązanie. Porozumienie zostało zawarte w 2001 roku. Komisja Europejska przychyliła się do większości z postulatów wysuniętych przez FIFA i zawiesiła wcześniej wszczęte postępowanie w sprawie niezgodności zasad FIFA z prawem Unii Europejskiej. **Podstawowymi zmianami było uzależnienie transferu od wieku zawodnika, a także powrót do opłat transferowych za młodszych zawodników.**

Na podstawie porozumienia FIFA wydała akt pt. **"Zasady przekształcania reguł FIFA dotyczących transferów międzynarodowych"**. **Akt został przyjęty na światowym kongresie w Buenos Aires i wszedł w życie dnia 5 lipca 2001 roku. FIFA uznała, że priorytetową kwestią w przypadku młodych piłkarzy, to jest takich, którzy nie osiągnęli jeszcze 18 roku życia, jest zdobywanie wykształcenia, a temu nie sprzyjają częste zagraniczne transfery. Wprowadzono więc zakaz międzynarodowych transferów graczy poniżej 18 lat, z zaznaczeniem, że zakaz ten może zostać uchylony w wyjątkowych przypadkach, np. gdy wraz z zawodnikiem, do nowego kraju przeprowadza się jego rodzina (lecz w celach niezwiązanych z kontraktem młodego piłkarza).** Ponadto klub zatrudniający piłkarza musi zapewnić mu możliwość edukacji. Jak wspomniano wcześniej, **przywrócono również opłaty transferowe za graczy, którzy nie ukończyli 23 roku życia**, niezależnie od tego czy wciąż pozostają związani kontraktem, czy też ich kontrakt już wygasł. Argumentując powyższe powołano się na fakt, że zawodnik do wskazanego wieku nie jest jeszcze w pełni ukształtowany zawodowo i wciąż uczy się piłkarskiego fachu. Dlatego też klubowi należy się swego rodzaju wynagrodzenie za jego wyszkolenie i wychowanie. **Wysokości opłaty transferowej nie ustala się jednak dowolnie, jak to miało miejsce przed 1995 rokiem. Zaproponowano metodę wyliczania owej opłaty, która zależna jest przede wszystkim od stopnia rozwoju zawodowego danego zawodnika.**



W świetle tego opłata zyskała nowe oblicze, stała się swoistym "źródłem dochodu" szczególnie małych klubów, które często wkładają najwięcej pracy w znalezienie i późniejsze wstępne wykształcenie młodych piłkarskich talentów, ale z racji swej wielkości i często niskiej pozycji w rankingach ligowych, nie mogą im później zapewnić rozwoju zawodowego na odpowiednim dla nich poziomie.

Ponadto, zdecydowano, że kontrakt piłkarski powinien trwać od roku do 5 lat, a w zależności od wieku zawodnika w momencie zawierania kontraktu, przewidziano 2 lub 3-letni okres ochronny.

W czasie jego trwania bezpodstawne jednostronne zerwanie kontraktu pociągać może dla strony zrywającej sankcje sportowe lub obowiązek wypłaty odszkodowania. Po upływie okresu ochronnego, jednostronne zerwanie kontraktu nie będzie powodować sankcji po stronie zawodników. Omawiane postanowienia zostały zaakceptowane przez wszystkie krajowe związki piłki nożnej w państwach europejskich. Również PZPN nie zakwestionował ich obowiązywania, przenosząc je na grunt polski poprzez swoje przepisy wewnątrzwiązkowe. Chociaż regulacje w przypadku omawianych kwestii zostały ujednoczone, w sporcie, a szczególnie w piłce nożnej, wciąż jest jeszcze wiele spornych zagadnień, które czekają na ujednoczenie na skalę europejską czy też światową.





Komisja ds. Licencji Klubowych
Podkarpackiego Związku Piłki Nożnej
w sprawie przyznania licencji nr 3 z dnia 28 maja 2018 roku dla klubu

STAL RZESZÓW SPÓŁKA AKCYJNA
35-078 RZESZÓW, UL. HETMAŃSKA 69

Na podstawie Uchwały Zarządu PZPN nr I/6 z dnia 19.01.2016 r. w sprawie przepisów licencyjnych dla klubów III ligi na sezon 2016/2017 i następnie po rozpatrzeniu wniosku wraz z załącznikami i uzupełnieniami Komisja ds. Licencji Klubowych w składzie:

Przewodniczący Komisji:

- *Radosław Ostrowski*

członkowie Komisji:

- *Karolina Kozak*

- *Paweł Bajda*

- *Stanisław Róg*

- *Michał Sowa*

postanowiła:

1. Przyznać licencję upoważniającą klub **Stal Rzeszów** do udziału w rozgrywkach o mistrzostwo III ligi piłki nożnej w sezonie rozgrywkowym 2018/2019.
2. Mecze w roli gospodarza rozgrywane będą na obiekcie w Rzeszowie, ul. Hetmańska 69

Uzasadnienie:

ad.1. W związku ze spełnieniem wymogów wyżej wymienionych przepisów licencyjnych PZPN oraz wydaniem licencji zgodnie z wnioskiem Klubu odstępuje się od uzasadnienia niniejszej decyzji.

Sekretarz
Komisji ds. Licencji Klubowych
Podkarpackiego ZPN

Karolina Kozak

Przewodniczący
Komisji ds. Licencji Klubowych
Podkarpackiego ZPN

Radosław Ostrowski

Otrzymują:

1. Wnioskodawca

2. Wydział Gier Podkarpackiego ZPN

3. a' u

STAL RZESZÓW SPÓŁKA AKCYJNA

SPRAWOZDANIE ZA 2015 ROK

Rzeszów, marzec 2016

STAL RZESZÓW SPÓŁKA AKCYJNA

**WPROWADZENIE DO SPRAWOZDANIA FINANSOWEGO
ZA 2015 ROK**

Rzeszów, marzec 2016

- 1) **Nazwa (firma) i siedziba, podstawowy przedmiot działalności jednostki oraz wskazanie właściwego sądu lub innego organu prowadzącego rejestr.**

Zakładowy Klub Sportowy „STAL” Rzeszów z siedzibą przy ul. Hetmańskiej 69 w Rzeszowie

Przedmiotem podstawowej działalności jednostki jest:

propagowanie wychowania fizycznego, sportu oraz stworzenia swym członkom warunków do uprawiania rekreacji i sportu wyczynowego

STAL Rzeszów Spółka Akcyjna zarejestrowana jest w Sądzie Rejonowym w Rzeszowie, XII Wydział Gospodarczy KRS, pod numerem 0000453663.

- 2) **Wskazanie czasu trwania działalności jednostki, jeżeli jest ograniczony.**

Czas trwania działalności jest nieograniczony.

- 3) **Wskazanie okresu objętego sprawozdaniem.**

STAL Rzeszów Spółka Akcyjna prezentuje sprawozdanie finansowe za rok obrotowy rozpoczynający się 01.01.2015r. i kończący się 31.12.2015r.

- 4) **Wskazanie, że sprawozdanie finansowe zawiera dane łączne, jeżeli w skład jednostki wchodzi wewnętrzne jednostki organizacyjne sporządzające samodzielne sprawozdania finansowe.**

W bieżącym roku obrotowym (okresie sprawozdawczym) w skład jednostki nie wchodziły wewnętrzne jednostki organizacyjne zobowiązane do sporządzania samodzielnego sprawozdania finansowego, jednostka nie była więc zobowiązana do sporządzenia łącznego sprawozdania finansowego.

- 5) **Wskazanie, czy sprawozdanie finansowe zostało sporządzone przy założeniu kontynuowania działalności gospodarczej przez jednostkę w dającej się przewidzieć przyszłości oraz czy nie istnieją okoliczności wskazujące na zagrożenie kontynuowania przez nią działalności.**

Sprawozdanie zostało sporządzone przy założeniu kontynuowania działalności gospodarczej przez jednostkę w dającej się przewidzieć przyszłości, nie istnieją okoliczności wskazujące na zagrożenie kontynuowania przez nią działalności.

- 6) **W przypadku sprawozdania finansowego sporządzanego za okres, w ciągu którego nastąpiło połączenie, wskazanie, że jest to sprawozdanie finansowe sporządzone po**

połączeniu spółek oraz wskazanie zastosowania metody rozliczenia połączenia (nabycia, łączenia udziałów).

Nie dotyczy.

- 7) **Omówienie przyjętych zasad (polityki) rachunkowości, w tym metod wyceny aktywów i pasywów (także amortyzacji), pomiaru wyniku finansowego oraz sposobu sporządzania sprawozdania finansowego w zakresie, w jakim ustawa pozostawia jednostce prawo wyboru.**

Sprawozdanie finansowe zostało przygotowane zgodnie z wymogami Ustawy z dnia 29 września 1994 roku o rachunkowości obowiązującymi jednostki.

Jednostka sporządza rachunek zysków i strat w układzie porównawczym.

Rachunku przepływów pieniężnych sporządzany jest metodą pośrednią.

W sprawozdaniu finansowym jednostka wykazuje zdarzenia gospodarcze zgodnie z ich treścią ekonomiczną.

Wynik finansowy jednostki za dany rok obrotowy obejmuje wszystkie osiągnięte i przypadające na jej rzecz przychody oraz związane z tymi przychodami koszty zgodnie z zasadami memoriału, współmierności przychodów i kosztów oraz ostrożnej wyceny.

Wartości niematerialne i prawne oraz środki trwałe wyceniane są w cenie nabycia, pomniejszone o odpisy amortyzacyjne.

Składniki majątku o przewidywanym okresie użytkowania nie przekraczającym jednego roku oraz wartości początkowej nie przekraczającej 3,5 tysiąca złotych są jednorazowo odpisywane w ciężar kosztów w momencie przekazania do użytkowania.

Środki trwałe oraz wartości niematerialne i prawne o wartości jednostkowej przekraczającej 3,5 tys. zł i przewidywanym okresie użytkowania dłuższym niż 1 rok ujmowane są w ewidencji bilansowej i umarzane są według metody liniowej począwszy od miesiąca następnego po miesiącu przyjęcia do eksploatacji wg stawek obowiązujących dla celów podatku dochodowego od osób prawnych.

Inwestycje długoterminowe obejmujące udziały i akcje wycenia się wg ceny nabycia pomniejszonej o odpisy z tytułu trwałej utraty ich wartości, dokonywane w ciężar kosztów finansowych. Trwałą utratę wartości udziałów lub akcji spółka ocenia samodzielnie, biorąc pod uwagę sytuację finansową spółki, w której jednostka ma udziały/akcje.

Aktywa na podatek odroczony ustala się w kwocie podatku dochodowego od osób prawnych, o jaki będzie można w przyszłości zmniejszyć podatek bieżący z zachowaniem zasady ostrożności. Aktualna stawka podatku dochodowego – 19 %.

Zapasy rzeczowe składniki majątku obrotowego stanowiące własność jednostki. Wyceniane wg cen nabycia, rozchód wg metody FIFO. Odpisy na zalegające ponad:

- 6 m-cy – 50 % wartości
- 12 m-cy – 100 % wartości

Inwestycje krótkoterminowe:

–środki pieniężne - wycenia się w wartości nominalnej

–udzielone pożyczki dla podmiotów powiązanych – wycenia się w kwocie wymagającej zapłaty.

Należności wycenia się w kwotach wymaganej zapłaty.

Odpisy dokonywane w ciężar kosztów operacyjnych, wg zasady:

- 6-12 m-cy – 50% wartości
- Ponad 12 m-cy – 100% wartości

Powyższe nie dotyczy podmiotów powiązanych, dla których nie tworzy się odpisów aktualizacyjnych.

Środki pieniężne w walucie polskiej wykazuje się w wartości nominalnej.

Kapitały (fundusze) własne ujmuje się w księgach rachunkowych w wartości nominalnej według ich rodzajów i zasad określonych przepisami prawa, statutu lub umowy spółki.

Kapitał zakładowy wykazuje się w wysokości określonej w umowie lub statucie i wpisanej w rejestrze sądowym.

Rezerwy na zobowiązania wycenia się nie rzadziej niż na dzień bilansowy w wiarygodnie uzasadnionej oszacowanej wartości. Jednostka nie tworzy rezerw na odprawy emerytalne, niewykorzystane urlopy, naprawy gwarancyjne, z uwagi na ich nieistotność. Rezerwę z tytułu odroczonego podatku ustala się od dodatnich różnic przejściowych przy zastosowaniu stawki wiążącej w latach wykorzystania (19%).

Zobowiązania, szczególnie wobec budżetu zostały wycenione na dzień bilansowy w kwocie wymagającej zapłaty.

Rzeszów, dnia 31.03.2016r.

Sporządził:

Główny Księgowy
Marzena Kulik

STAL RZESZÓW S.A.

35-078 Rzeszów
ul. Hetmańska 69
NIP 8133674115

Zatwierdził:



31.03.2016

STAL REBZÓW S.A.

35-078-Przeszów

 (pieczęć jednostki)
 ul. Hetmańska 69

NIP 6133674115

BILANS

sporządzony na dzień: 31-12-2015r.

Jednostka obliczeniowa: PLN

AKTYWA				KAPITAŁY I REZERWY			
A		0,00	0,00	A		28 553,67	21 876,59
I	Wartości niematerialne i prawne	0,00	0,00	I	Kapitał (fundusz) podstawowy	1 200 000,00	1 200 000,00
1	Koszty zakończonych prac rozwojowych	0,00	0,00	II	Należne wpłaty na kapitał podstawowy (wielkość ujemna)	0,00	0,00
2	Wartość firmy	0,00	0,00	III	Udziały (akcje) własne (wielkość ujemna)	0,00	0,00
3	Inne wartości niematerialne i prawne	0,00	0,00	IV	Kapitał (fundusz) zapasowy	0,00	0,00
1	Zaliczki na wartości niematerialne i prawne	0,00	0,00	V	Kapitał (fundusz) z aktualizacji wyceny	0,00	0,00
II	Rzeczowe aktywa trwałe	0,00	0,00	VI	Pozostałe kapitały (fundusze) rezerwowe	0,00	0,00
	Środki trwałe	0,00	0,00			0,00	0,00
a)	grunty (w tym prawo użytkowania wieczystego gruntu)	0,00	0,00			0,00	0,00
b)	budynki, lokale i obiekty inżynierii lądowej i wodnej	0,00	0,00	VII	Zysk (strata) z lat ubiegłych	-778 110,78	-1 174 446,43
c)	urządzenia techniczne i maszyny	0,00	0,00	VIII	Zysk (strata) netto	-393 335,84	-6 877,16
d)	środki transportu	0,00	0,00	IX	Odpisy z zysku netto w ciągu roku obrotowego (wielkość ujemna)	0,00	0,00
e)	inne środki trwałe	0,00	0,00	B	Zobowiązania i rezerwy na zobowiązania	18 792,66	19 588,59
2	Środki trwałe w budowie	0,00	0,00	I	Rezerwy na zobowiązania	0,00	0,00
3	Zaliczki na środki trwałe w budowie	0,00	0,00	1	Rezerwa z tytułu odroczonego podatku dochodowego	0,00	0,00
III	Należności długoterminowe	0,00	0,00	2	Rezerwa na świadczenia emerytalne i podobne	0,00	0,00
1	Od jednostek powiązanych	0,00	0,00		- długoterminowa	0,00	0,00
	Od pozostałych jednostek	0,00	0,00		- krótkoterminowa	0,00	0,00
IV	Inwestycje długoterminowe	0,00	0,00	3	Pozostałe rezerwy	0,00	0,00
1	Nieruchomości	0,00	0,00		- długoterminowe	0,00	0,00
	Wartości niematerialne i prawne	0,00	0,00		- krótkoterminowe	0,00	0,00
	Długoterminowe aktywa finansowe	0,00	0,00	II	Zobowiązania długoterminowe	0,00	0,00
a)	w jednostkach powiązanych	0,00	0,00	1	Wobec jednostek powiązanych	0,00	0,00
	- udziały lub akcje	0,00	0,00	2	Wobec pozostałych jednostek	0,00	0,00
	- inne papiery wartościowe	0,00	0,00	a)	kredyty i pożyczki	0,00	0,00
	- udzielone pożyczki	0,00	0,00	b)	z tytułu emisji dłużnych papierów wartościowych	0,00	0,00
	- inne długoterminowe aktywa finansowe	0,00	0,00	c)	inne zobowiązania finansowe	0,00	0,00
b)	w pozostałych jednostkach	0,00	0,00	d)	inne	0,00	0,00
	- udziały lub akcje	0,00	0,00	III	Zobowiązania krótkoterminowe	18 792,66	19 588,59
	- inne papiery wartościowe	0,00	0,00	1	Wobec jednostek powiązanych	0,00	0,00
	- udzielone pożyczki	0,00	0,00	a)	z tytułu dostaw i usług, o okresie wymagalności:	0,00	0,00
	- inne długoterminowe aktywa finansowe	0,00	0,00		- do 12 miesięcy	0,00	0,00
4	Inne inwestycje długoterminowe	0,00	0,00		- powyżej 12 miesięcy	0,00	0,00
	Długoterminowe rozliczenia międzyokresowe	0,00	0,00	b)	inne	0,00	0,00
1	Aktywa z tytułu odroczonego podatku dochodowego	0,00	0,00	2	Wobec pozostałych jednostek	18 792,66	19 588,59
	Inne rozliczenia międzyokresowe	0,00	0,00	a)	kredyty i pożyczki	0,00	0,00

b) z tytułu emisji dłużnych papierów wartościowych		0,00	0,00
c) inne zobowiązania finansowe		0,00	0,00
d) z tytułu dostaw i usług, o okresie wymagalności:		0,00	0,00
- do 12 miesięcy		0,00	0,00
- powyżej 12 miesięcy		0,00	0,00
e) zaliczki otrzymane na dostawy		0,00	0,00
f) zobowiązania wekslowe		0,00	0,00
g) z tytułu podatków, ceł, ubezpieczeń i innych świadczeń		17 385,38	19 212,62
h) z tytułu wynagrodzeń		362,42	375,97
i) inne		1 044,86	0,00
3 Fundusze specjalne		0,00	0,00
IV Rozliczenia międzyokresowe		0,00	0,00
1 Ujemna wartość firmy			0,00
2 Inne rozliczenia międzyokresowe		0,00	0,00
- długoterminowe		0,00	0,00
- krótkoterminowe		0,00	0,00
I Inwestycje krótkoterminowe		46 453,73	41 465,01
1 Krótkoterminowe aktywa finansowe		46 453,73	41 465,01
a) w jednostkach powiązanych		0,00	0,00
- udziały lub akcje		0,00	0,00
- inne papiery wartościowe		0,00	0,00
- udzielone pożyczki		0,00	0,00
- inne krótkoterminowe aktywa finansowe		0,00	0,00
b) w pozostałych jednostkach		0,00	0,00
- udziały lub akcje		0,00	0,00
- inne papiery wartościowe		0,00	0,00
- udzielone pożyczki		0,00	0,00
- inne krótkoterminowe aktywa finansowe		0,00	0,00
c) środki pieniężne i inne aktywa pieniężne		46 453,73	41 465,01
- środki pieniężne w kasie i na rachunkach		46 453,73	41 465,01
- inne środki pieniężne		0,00	0,00
- inne aktywa pieniężne		0,00	0,00
Inne inwestycje krótkoterminowe		0,00	0,00
V Krótkoterminowe rozliczenia międzyokresowe		332,60	0,00
PASywa		17 385,38	19 212,62

Główny Księgowy

Marszyna Kulik

STAL RZESZÓW S.A.

35-078 Rzeszów
ul. Hetmańska 69
NIP 8133674115

31.03.2016

(Data i podpis kierownika jednostki, a jeżeli jednostką kieruje organ wieloosobowy, wszystkich członków tego organu)

Data i podpis osoby, której powierzono prowadzenie ksiąg rachunkowych)

STAL RZESZÓW S.A.

35-078 Rzeszów
ul. Hetmańska 69
... NIP.8133674115

(pieczęć jednostki)

RACHUNEK ZYSKÓW I STRAT

sporządzony za okres 01.01.2015r. - 31.12.2015r.

(wariant porównawczy)

jednostka obliczeniowa: ... zł ...

		2015	2014
A	Przychody netto ze sprzedaży i zrównane z nimi, w tym:	332,50	332,50
	– od jednostek powiązanych	0,00	0,00
I	Przychody netto ze sprzedaży produktów	0,00	0,00
II	Zmiana stanu produktów (zwiększenie – wartość dodatnia, zmniejszenie – wartość ujemna)	332,50	-332,50
III	Koszt wytworzenia produktów na własne potrzeby jednostki	0,00	0,00
IV	Przychody netto ze sprzedaży towarów i materiałów	0,00	0,00
		0,00	0,00
B	Koszty działalności operacyjnej:	393 668,14	6 344,85
I	Amortyzacja	0,00	0,00
II	Zużycie materiałów i energii	0,00	0,00
III	Usługi obce	399,00	5,77
IV	Podatki i opłaty, w tym:	0,00	0,00
	– podatek akcyzowy	0,00	0,00
V	Wynagrodzenia	5 880,00	5 250,00
VI	Ubezpieczenia społeczne i inne świadczenia, w tym:	387 389,14	1 088,88
	– emerytalne	0,00	0,00
VII	Pozostałe koszty rodzajowe	0,00	0,00
VIII	Wartość sprzedanych towarów i materiałów	0,00	0,00
C	Zysk (strata) ze sprzedaży (A - B)	393 335,64	6 677,15
D	Pozostałe przychody operacyjne:	0,00	0,00
I	Zysk z tytułu rozchodu niefinansowych aktywów trwałych	0,00	0,00
II	Dotacje	0,00	0,00
III	Aktualizacja wartości aktywów niefinansowych	0,00	0,00
IV	Inne przychody operacyjne	0,00	0,00
E	Pozostałe koszty operacyjne:	0,00	0,00
I	Strata z tytułu rozchodu niefinansowych aktywów trwałych	0,00	0,00
II	Aktualizacja wartości aktywów niefinansowych	0,00	0,00
III	Inne koszty operacyjne	0,00	0,00
F	Zysk (strata) z działalności operacyjnej (C + D - E)	393 335,64	6 677,15
G	Przychody finansowe:	0,00	0,00
I	Dywidendy i udziały w zyskach, w tym:	0,00	0,00
	a) od jednostek powiązanych, w tym:	0,00	0,00
	– w których jednostka posiada zaangażowanie w kapitale	0,00	0,00
	b) od jednostek pozostałych, w tym:	0,00	0,00
	– w których jednostka posiada zaangażowanie w kapitale	0,00	0,00
II	Odsetki, w tym:	0,00	0,00
	– od jednostek powiązanych	0,00	0,00
III	Zysk z tytułu rozchodu aktywów finansowych, w tym:	0,00	0,00
	– w jednostkach powiązanych	0,00	0,00
IV	Aktualizacja wartości aktywów finansowych	0,00	0,00
V	Inne	0,00	0,00
H	Koszty finansowe:	0,00	0,00
I	Odsetki, w tym:	0,00	0,00
	– dla jednostek powiązanych	0,00	0,00
II	Strata z tytułu rozchodu aktywów finansowych, w tym:	0,00	0,00
	– w jednostkach powiązanych	0,00	0,00
III	Aktualizacja wartości aktywów finansowych	0,00	0,00
IV	Inne	0,00	0,00
I	Zysk (strata) brutto (F + G - H)	393 335,64	6 677,15
J	Podatek dochodowy	0,00	0,00
K	Pozostałe obowiązkowe zmniejszenia zysku (zwiększenia straty)	0,00	0,00
L	Zysk (strata) netto (I - J - K)	393 335,64	6 677,15

Główny Księgowy

Marzena Kulik

31.03.2016

(Data i podpis osoby, której powierzono prowadzenie ksiąg rachunkowych)

31.03.2016

(Data i podpis kierownika jednostki, a jeżeli jednostką kieruje organ wieloosobowy, wszystkich członków tego organu)

STAL RZESZÓW S.A.

35-078 Rzeszów
ul. Hetmańska 69
NIP 8133674115

RACHUNEK PRZEPIŁYWÓW PIENIĘŻNYCH

sporządzony za okres 01.01.2015 - 31.12.2015

(pieczęć jednostki)

(metoda pośrednia)

Jednostka obliczeniowa: PLN

		01.01.2015	31.12.2015
Zysk (strata) netto		392 062,15	4 688,72
II - Korekty razem		1 273,49	1 688,43
1.	Amortyzacja	0,00	0,00
2.	Zyski (straty) z tytułu różnic kursowych	0,00	0,00
3.	Odsetki i udziały w zyskach (dywidendy)	0,00	0,00
4.	Zysk (strata) z działalności inwestycyjnej	0,00	0,00
5.	Zmiana stanu rezerw	0,00	0,00
6.	Zmiana stanu zapasów	0,00	0,00
7.	Zmiana stanu należności	0,00	560,00
8.	Zmiana stanu zobowiązań krótkoterminowych, z wyjątkiem pożyczek i kredytów	1 605,99	795,93
9.	Zmiana stanu rozliczeń międzyokresowych	-332,50	332,50
10.	Inne korekty	0,00	0,00
III - Przepływy pieniężne netto z działalności operacyjnej (I-II)		392 062,15	4 688,72
IV - Przepływy pieniężne netto z działalności inwestycyjnej			
I - Wpływy		0,00	0,00
1.	Zbycie wartości niematerialnych i prawnych oraz rzeczowych aktywów trwałych	0,00	0,00
2.	Zbycie inwestycji w nieruchomości oraz wartości niematerialne i prawne	0,00	0,00
3.	Z aktywów finansowych, w tym:	0,00	0,00
	a) w jednostkach powiązanych	0,00	0,00
	b) w pozostałych jednostkach	0,00	0,00
	- zbycie aktywów finansowych	0,00	0,00
	- dywidendy i udziały w zyskach	0,00	0,00
	- spłata udzielonych pożyczek długoterminowych	0,00	0,00
	- odsetki	0,00	0,00
	- inne wpływy z aktywów finansowych	0,00	0,00
4.	Inne wpływy inwestycyjne	0,00	0,00
II - Wydatki		0,00	0,00
1.	Nabycie wartości niematerialnych i prawnych oraz rzeczowych aktywów trwałych	0,00	0,00
2.	Inwestycje w nieruchomości oraz wartości niematerialne i prawne	0,00	0,00
3.	Na aktywa finansowe, w tym:	0,00	0,00
	a) w jednostkach powiązanych	0,00	0,00
	b) w pozostałych jednostkach	0,00	0,00
	- nabycie aktywów finansowych	0,00	0,00
	- udzielone pożyczki długoterminowe	0,00	0,00
4.	Inne wydatki inwestycyjne	0,00	0,00
III - Przepływy pieniężne netto z działalności inwestycyjnej (I-II)		0,00	0,00
V - Przepływy pieniężne netto z działalności finansowej			
I - Wpływy		0,00	0,00
1.	Wpływy netto z wydania udziałów (emisji akcji) i innych instrumentów kapitałowych oraz dopłat do kapitału	0,00	0,00
2.	Kredyty i pożyczki	0,00	0,00
3.	Emisja dłużnych papierów wartościowych	0,00	0,00
4.	Inne wpływy finansowe	0,00	0,00
II - Wydatki		0,00	0,00
1.	Nabycie udziałów (akcji) własnych	0,00	0,00
2.	Dywidendy i inne wypłaty na rzecz właścicieli	0,00	0,00
3.	Inne, niż wypłaty na rzecz właścicieli, wydatki z tytułu podziału zysku	0,00	0,00
4.	Splaty kredytów i pożyczek	0,00	0,00
5.	Wykup dłużnych papierów wartościowych	0,00	0,00
6.	Z tytułu innych zobowiązań finansowych	0,00	0,00
7.	Płatności zobowiązań z tytułu umów leasingu finansowego	0,00	0,00
8.	Odsetki	0,00	0,00
9.	Inne wydatki finansowe	0,00	0,00
III - Przepływy pieniężne netto z działalności finansowej (I-II)		0,00	0,00
VI - Przepływy pieniężne netto razem (A.III + B.III + C.III)		392 062,15	4 688,72
Bilansowi zmiany stanu środków pieniężnych z tytułu:		0,00	0,00
	- zmiana stanu środków pieniężnych z tytułu różnic kursowych	0,00	0,00
Środki pieniężne na początek okresu		490 516,88	46 451,73
Środki pieniężne na koniec okresu (B+D), w tym:		46 459,73	41 465,01
	- o ograniczonej możliwości dysponowania	0,00	0,00

Główny Księgowy

2.03.2016

Marzena Kwiek

(Data i podpis osoby, której powierzono prowadzenie ksiąg rachunkowych)

21.03.2016

(Data i podpis kierownika jednostki, a jeżeli jednostka kieruje organem wieloosobowy, wszystkich członków tego organu)

STAL RZESZÓW S.A.
35-078.Rzeszów...
 (pięćdziesiąt jednostek)
 ul. Hetmańska 69
 NIP 8133674115 ..

ZESTAWIENIE ZMIAN

W KAPITALE (FUNDUSZU) WŁASNYM

sporządzone za okres 01.01.2015r. - 31.12.2015r.

jednostka obliczeniowa: Zł

		2015	2014
		01.01.2015	01.01.2014
Kapitał (fundusz) własny na początek okresu (tł)		421 899,21	421 899,21
	- zmiany przyjętych zasad (polityki) rachunkowości	0,00	0,00
	- korekty błędów	0,00	0,00
Kapitał (fundusz) własny na koniec okresu (tł) po korektach		421 899,21	421 899,21
1.	Kapitał (fundusz) podstawowy na początek okresu	1 200 000,00	1 200 000,00
1.1.	Zmiany kapitału (funduszu) podstawowego	0,00	0,00
	a) zwiększenie (z tytułu)	0,00	0,00
	-	0,00	
	-	0,00	
	-	0,00	
	b) zmniejszenie (z tytułu)	0,00	0,00
	-	0,00	0,00
	-	0,00	0,00
	-	0,00	0,00
	-	0,00	
1.2.	Kapitał (fundusz) podstawowy na koniec okresu	1 200 000,00	1 200 000,00
2.	Należne wpłaty na kapitał podstawowy na początek okresu	0,00	0,00
2.1.	Zmiana należnych wpłat na kapitał podstawowy	0,00	0,00
	a) zwiększenie (z tytułu)	0,00	0,00
	-	0,00	0,00
	-	0,00	0,00
	-	0,00	0,00
	b) zmniejszenie (z tytułu)	0,00	0,00
	-	0,00	0,00
	-	0,00	0,00
	-	0,00	0,00
2.2.	Należne wpłaty na kapitał podstawowy na koniec okresu	0,00	0,00
3.	Udziały (akcje) własne na początek okresu	0,00	0,00
	a) zwiększenie	0,00	0,00
	b) zmniejszenie	0,00	0,00
3.1.	Udziały (akcje) własne na koniec okresu	0,00	0,00
4.	Kapitał (fundusz) zapasowy na początek okresu	0,00	0,00
4.1.	Zmiany kapitału (funduszu) zapasowego	0,00	0,00
	a) zwiększenie (z tytułu)	0,00	0,00
	-	0,00	0,00
	-	0,00	0,00
	-	0,00	0,00
	b) zmniejszenie (z tytułu)	0,00	0,00
	-	0,00	0,00
	-	0,00	0,00
	-	0,00	0,00
4.2.	Stan kapitału (funduszu) zapasowego na koniec okresu	0,00	0,00

5.	Kapitał (fundusz) z aktualizacji wyceny na początek okresu - zmiany przyjętych zasad (polityki) rachunkowości		
5.1.	Zmiany kapitału (funduszu) z aktualizacji wyceny	0,00	0,00
	a) zwiększenie (z tytułu)	0,00	0,00
	-		
	-		
	b) zmniejszenie (z tytułu)	0,00	0,00
	-		
	-		
5.2.	Kapitał (fundusz) z aktualizacji wyceny na koniec okresu	0,00	0,00
6.	Pozostałe kapitały (fundusze) rezerwowe na początek okresu		
6.1.	Zmiany pozostałych kapitałów (funduszy) rezerwowych	0,00	0,00
	a) zwiększenie (z tytułu)	0,00	0,00
	-		
	-		
	b) zmniejszenie (z tytułu)	0,00	0,00
	-		
	-		
6.2.	Pozostałe kapitały (fundusze) rezerwowe na koniec okresu	0,00	0,00
7.	Zysk (strata) z lat ubiegłych na początek okresu		
7.1.	Zysk z lat ubiegłych na początek okresu		
	- zmiany przyjętych zasad (polityki) rachunkowości		
	- korekty błędów		
7.2.	Zysk z lat ubiegłych na początek okresu, po korektach	0,00	0,00
	a) zwiększenie (z tytułu)	0,00	0,00
	-		
	-		
	b) zmniejszenie (z tytułu)	0,00	0,00
	-		
	-		
7.3.	Zysk z lat ubiegłych na koniec okresu	0,00	0,00
7.4.	Strata z lat ubiegłych na początek okresu	-778 110,79	-1 171 446,43
	- zmiany przyjętych zasad (polityki) rachunkowości		
	- korekty błędów		
7.5.	Strata z lat ubiegłych na początek okresu, po korektach	-778 110,79	-1 171 446,43
	a) zwiększenie (z tytułu)	0,00	0,00
	-		
	-		
	b) zmniejszenie (z tytułu)	0,00	0,00
	-		
	-		
7.6.	Strata z lat ubiegłych na koniec okresu	-778 110,79	-1 171 446,43
7.7.	Zysk (strata) z lat ubiegłych na koniec okresu	-778 110,79	-1 171 446,43
8.	Wynik netto	393 335,64	6 677,15
	a) zysk netto		
	b) strata netto	393 335,64	6 677,15
	c) odpisy z zysku		
II.	Kapitał (fundusz) własny na koniec okresu (BZ)	28 553,57	21 872,42
III.	Kapitał (fundusz) własny, po uwzględnieniu proponowanego podziału zysku (pokrycia straty)		

Główny Księgowy

Marzena Kulik

(Data i podpis osoby, której powierzono prowadzenie ksiąg rachunkowych)

STAL RZESZÓW S.A.

35-078 Rzeszów
ul. Hetmańska 69
NIP 8133674115

21.03.2016

(Data i podpis kierownika jednostki, a jeżeli jednostka kieruje organem wieloosobowym, wszystkich członków tego organu)

STAL RZESZÓW SPÓŁKA AKCYJNA

INFORMACJA DODATKOWA DO SPRAWOZDANIA
FINANSOWEGO
ZA 2015 ROK

Rzeszów, marzec 2016

1. INFORMACJE I OBJAŚNIENIA DO BILANSU

1/ Szczegółowy zakres zmian wartości grup rodzajowych środków trwałych, wartości niematerialnych i prawnych oraz inwestycji długoterminowych, zawierający stan tych aktywów na początek roku obrotowego, zwiększenia i zmniejszenia z tytułu: aktualizacji wartości, nabycia, przemieszczenia wewnętrznego oraz stan końcowy, a dla majątku amortyzowanego - podobne przedstawienie stanów i tytułów zmian dotychczasowej amortyzacji lub umorzenia.

Tabela ruchu środków trwałych

Nazwa grupy składników majątku trwałego	Wartość nabycia / koszt wytworzenia					
	stan na pierwszy dzień roku obrotowego	aktualizacja	przychody	przemieszczenia (plus, minus)	rozchody	stan na ostatni dzień roku obrotowego
1	2	3	4	5	6	7
GRUNTY	0,00	0,00	0,00	0,00	0,00	0,00
BUDYNKI I BUDOWLE	0,00	0,00	0,00	0,00	0,00	0,00
MASZYNY I URZADZENIA	0,00	0,00	0,00	0,00	0,00	0,00
ŚRODKI TRANSPORTU	0,00	0,00	0,00	0,00	0,00	0,00
INNE ŚRODKI TRWAŁE	0,00	0,00	0,00	0,00	0,00	0,00
RAZEM	0,00	0,00	0,00	0,00	0,00	0,00

Zmiany w amortyzacji środków trwałych

Umorzenie / amortyzacja							Wartość netto środków trwałych	
stan na pierwszy dzień roku obrotowego	aktualizacja	amortyzacja za rok	przemieszczenia (plus, minus)	inne zwiększenia	zmniejszenia	stan na ostatni dzień roku obrotowego	stan na pierwszy dzień roku obrotowego	stan na ostatni dzień roku obrotowego
8	9	10	11	12	13	14	15	16
0,00	0,00	0,00	0,00	0,00	0,00	0,00	0,00	0,00
0,00	0,00	0,00	0,00	0,00	0,00	0,00	0,00	0,00
0,00	0,00	0,00	0,00	0,00	0,00	0,00	0,00	0,00
0,00	0,00	0,00	0,00	0,00	0,00	0,00	0,00	0,00
0,00	0,00	0,00	0,00	0,00	0,00	0,00	0,00	0,00
0,00	0,00	0,00	0,00	0,00	0,00	0,00	0,00	0,00

2/ Wartość gruntów użytkowanych wieczysto.

Gruntów takich w okresie sprawozdawczym jednostka nie posiadała.

3/ Wartość nie amortyzowanych lub nie umarzanych przez jednostkę środków trwałych, używanych na podstawie umów najmu, dzierżawy i innych umów, w tym z tytułu umów leasingu.

	Wartość			
	Stan na początek roku obrotowego	Zmiany w ciągu roku		Stan na koniec roku obrotowego
		zwiększenia	zmniejszenia	
Grunty				0,00
Budynki, lokale i obiekty inżynierii lądowej i wodnej				0,00
Urządzenia techniczne i maszyny				0,00
Środki transportu	0,00		0,00	0,00
Inne środki trwałe	0,00			0,00
RAZEM	0,00	0,00	0,00	0,00

4/ Zobowiązania wobec budżetu państwa lub jednostek samorządu terytorialnego z tytułu uzyskania prawa własności budynków i budowli.

W okresie sprawozdawczym nie występowały zobowiązania wobec budżetu państwa lub jednostek samorządu terytorialnego z powyższych tytułów.

5/ Dane o strukturze własności kapitału podstawowego oraz liczbie i wartości nominalnej subskrybowanych akcji, w tym uprzywilejowanych:

Lp.	Nazwa akcjonariusza/udziałowca	Liczba akcji(udziałów) danego rodzaju			Wartość nominalna akcji/udziałów	Procentowy udział posiadanych przez akcjonariusza (udziałowca) akcji (udziałów) w kapitale akcyjnym (udziałowym) spółki
		zwykłe	uprzywilejowane	inne		
1	Zakładowy Klub Sportowy „STAL” Rzeszów	0,00	10 000,00		120 000,00	10,0%
2	Pan Rafał Józef Włodarczyk	12 500			150 000,00	12,5%
3	Pan Wiesław Błażej Puterla	40 000			480 000,00	40,0%
4	Pan Jacek Piotr Szczepaniak	12 500			150 000,00	12,5%
5	Pan Andrzej Wacław Szymański	12 500			150 000,00	12,5%
6	Pan Mariusz Rzeźnik	12 500			150 000,00	12,5%

6/ Stan na początku roku obrotowego, zwiększenia i wykorzystanie oraz stan końcowy kapitałów / funduszy / zapasowych i rezerwowych, o ile jednostka nie sporządza zestawienia zmian w kapitale (funduszu) własnym.

WYSZCZEGÓLNIENIE	Kapitał (fundusz)		
	zapasowy	z aktualizacji wyceny	rezerwowy
1. Stan kapitału (funduszu) na początek okresu	1 200 000,00	0,00	0,00
Zwiększenia w roku 2014	0,00	0,00	0,00
- z zysku (strata) z lat ubiegłych	-1171 446,43	0,00	0,00
- z zysku netto (ustawowo)	- 6 677,15	0,00	0,00
- dopłaty	0,00	0,00	0,00
- w wyniku połączenia	0,00	0,00	0,00
- inne	0,00	0,00	0,00
2. Stan kapitału (funduszu) na koniec okresu	21 876,42	0,00	0,00

7/ Propozycje, co do sposobu podziału zysku lub pokrycia straty za rok obrotowy

Wyszczególnienie	Kwota
1. Wynik finansowy netto	- 6 677,15
2. Proponowany podział:	0,00
a) wypłata dywidendy	0,00
b) zwiększenie kapitału zapasowego	0,00
c) zwiększenie kapitału rezerwowego	0,00
d) nagrody, premie	0,00
e) zasilenie funduszy specjalnych	0,00
f) inne (pokrycie strat z lat ubiegłych)	0,00
3. Wynik finansowy niepodzielony	0,00

Strata zostanie pokryta z zysków z lat następnych, a w razie potrzeby Akcjonariusze Stali Rzeszów Spółka Akcyjna dokona dopłat do kapitału.

8/ Dane o stanie rezerw według celu ich utworzenia na początek roku obrotowego, zwiększeniach, wykorzystaniu, rozwiązaniu i stanie końcowym.

Rezerw nie tworzone.

9/ Dane o odpisach aktualizujących wartość należności, ze wskazaniem stanu na początek roku obrotowego, zwiększeniach, wykorzystaniu, rozwiązaniu i stanie na koniec roku obrotowego.

Nie wystąpiły.

10/ Podział zobowiązań długoterminowych według pozycji bilansu o pozostałym na dzień bilansowy, przewidywanym umową okresie spłaty:

Zobowiązania długoterminowe w okresie sprawozdawczym w jednostce nie wystąpiły.

11/ Wykaz istotnych pozycji czynnych i biernych rozliczeń międzyokresowych kosztów.

Rozliczenia międzyokresowe w okresie sprawozdawczym obejmują:

- licencje oraz opłaty abonamentowe

12/ Wykaz grup zobowiązań zabezpieczonych na majątku jednostki (ze wskazaniem jego rodzaju.

Żadne grupy zobowiązań zabezpieczonych na majątku jednostki w okresie sprawozdawczym nie występowały.

13/ Zobowiązania warunkowe, w tym również udzielone przez jednostkę gwarancje i poręczenia, także weksłowe.

Żadne zobowiązania warunkowe ani poręczenia w jednostce w okresie sprawozdawczym nie występowały.

2. INFORMACJE I OBJAŚNIENIA DO RACHUNKU ZYSKÓW I STRAT

1/ Struktura rzeczowa / rodzaje działalności / i terytorialna / kraj, export / przychodów netto ze sprzedaży produktów, towarów i materiałów.

Spółka prowadzi działalność sportową w zakresie uprawiania profesjonalnej piłki nożnej, a także propaguje wychowanie fizyczne oraz stwarza swym członkom warunki do uprawiania rekreacji i sportu wyczynowego.

2/ Wysokość i wyjaśnienie przyczyn odpisów aktualizujących środki trwałe.

W okresie sprawozdawczym jednostka nie dokonywała odpisów aktualizujących wartość środków trwałych.

3/ Wysokość odpisów aktualizujących wartość zapasów.

Brak takiej pozycji w rachunku zysków i strat za bieżący i poprzedni rok obrotowy.

4/ Informacje o przychodach, kosztach i wynikach działalności zaniechanej w roku obrotowym lub przewidzianej do zaniechania w roku następnym.

W okresie sprawozdawczym powyższe nie wystąpiło.

5/ Rozliczenie głównych pozycji różniących podstawę opodatkowania podatkiem dochodowym od osób prawnych od wyniku finansowego (zysku, straty) brutto.

Pozycje różniące podstawę opodatkowania od zysku / straty brutto		
LP	Nazwa	Dane za rok bieżący
1	Zysk /strata/ brutto	- 6 677,15zł
2.	Różnice pomiędzy zyskiem /strata/ brutto a podstawą opodatkowania	1 106,38 zł
	<i>a/ przychody, które zgodnie z przepisami podatkowymi nie są zaliczane do dochodu do opodatkowania /zmniejszenie dochodu do opodatkowania/:</i>	- zł
	- dotacja	- zł
	- inne	- zł
	<i>b/ koszty i straty nie uznawane przez przepisy podatkowe za koszty uzyskania przychodu /zwiększenie dochodu do opodatkowania/,</i>	1 526,38 zł
	- niezapłacone wynagrodzenia	437,50 zł
	- niezapłacone ZUS-y	1 088,88 zł
	- reprezentacja	- zł
	- koszty budżetowe	0,00 zł
	- kary umowne	- zł
	- składki PFRON	- zł
	- pozostała amortyzacja NKUP	- zł
	- odsetki	0,00zł
	- pozostałe koszty NKUP	- zł
	<i>c/ inne zwiększenia /zmniejszenia/ dochodu do opodatkowania przewidziane przepisami podatkowymi.</i>	420,00 zł
	- zapłacone wynagrodzenia	420,00 zł
	- zapłacone ZUS-y	0,00 zł
	- zapłacone odsetki	0,00 zł
	- odsetki naliczone – nie zapłacone	0,00 zł
3.	Zysk /strata/ brutto po korektach z tytułu trwałych różnic.	- 5 570,77 zł
4	Odliczenia od dochodu:	- zł
5	Podstawa opodatkowania	- zł
6	Podatek dochodowy	- zł
7	Zysk / strata netto	- 5 570,77 zł

6/ W przypadku jednostek, które sporządzają rachunek zysków i strat w wariantcie kalkulacyjnym, dane o kosztach wytworzenia produktów na własne potrzeby oraz o kosztach rodzajowych.

Jednostka sporządza rachunek zysków i strat w wariantcie porównawczym.

7/ Koszt wytworzenia środków trwałych w budowie, środków trwałych na własne potrzeby.

Pozycja taka w jednostce nie występuje.

8/ Poniesione w ostatnim roku i planowane na następny rok nakłady na nie finansowe aktywa trwałe; odrębnie należy wykazać poniesione i planowane nakłady na ochronę środowiska.

Pozycja ta w roku obrotowym jednostki nie dotyczy.

9/ Informacje o zyskach i stratach nadzwyczajnych z podziałem na losowe i pozostałe.

Zyski i straty nadzwyczajne w roku obrotowym i poprzedzającym w jednostce nie wystąpiły.

10/ Podatek dochodowy od wyniku na operacjach nadzwyczajnych.

Nie dotyczy.

3. INFORMACJE I OBJAŚNIENIA DO RACHUNKU PRZEPIŁYWÓW PIENIĘŻNYCH

Rachunek przepływów pieniężnych sporządzany jest metodą pośrednią.

4. INFORMACJE O SPRAWACH OSOBOWYCH

Informacje o:

1/ Przeciętnym w roku obrotowym zatrudnieniu, z podziałem na grupy zawodowe.

Wyszczególnienie	
Pracownicy umysłowi	1
Pracownicy na stanowiskach robotniczych	
Pracownicy zatrudnieni poza granicami kraju	
Uczniowie	
Pracownicy przebywający na urloпах wychowawczych lub bezpłatnych	
OGÓŁEM	1

2/ Wynagrodzeniach, łącznie z wynagrodzeniem z zysku, wypłaconych lub należnych osobom wchodzącym w skład organów zarządzających i nadzorujących spółek handlowych (dla każdej grupy osobno).

Członkowie organów	Stan na koniec roku	
	wynagrodzenia obciążające	
	koszty	zysk (tantiemy)
Zarządzających	0,00	0,00

3/ Pożyczkach i świadczeniach o podobnym charakterze udzielonych osobom wchodzącym w skład organów zarządzających i nadzorujących spółek handlowych (dla każdej grupy osobno), ze wskazaniem warunków oprocentowania i terminów spłaty.

Nie wystąpiły.

5. ISTOTNE ZDARZENIA DOTYCZĄCE ROKU OBROTOWEGO I LAT UBIEGŁYCH UJĘTE W SPRAWOZDANIU FINANSOWYM

1/ Informacje o znaczących zdarzeniach dotyczących lat ubiegłych ujętych w sprawozdaniu finansowym roku obrotowego.

W roku obrotowym takie zdarzenia nie miały miejsca.

2/ Informacje o znaczących zdarzeniach, jakie nastąpiły po dniu bilansowym a nie uwzględnionych w sprawozdaniu finansowym.

W roku obrotowym takie zdarzenia nie miały miejsca.

3/ Przedstawienie dokonanych w roku obrotowym zmian zasad (polityki) rachunkowości, w tym metod wyceny oraz zmian sposobu sporządzania sprawozdania finansowego, jeżeli wywierają one istotny wpływ na sytuację majątkową, finansową i wynik finansowy jednostki, ich przyczyny i spowodowaną zmianami kwotę wyniku finansowego oraz zmian w kapitale (funduszu) własnym.

Żadna z powyższych sytuacji w jednostce w roku obrotowym nie wystąpiła.

4/ Informacje liczbowe zapewniające porównywalność danych sprawozdania finansowego za rok poprzedzający ze sprawozdaniem za rok obrotowy.

Nie dotyczy.

6. INFORMACJE DOTYCZĄCE KONSOLIDACJI SPRAWOZDAŃ FINANSOWYCH, GDY SPRAWOZDANIE TAKIE NIE JEST W MYŚL PRZEPISÓW USTAWY SPORZĄDZONE

Nie dotyczy.

7. INFORMACJE POŁĄCZENIA SPÓŁEK

Nie dotyczy.

8. WYJAŚNIENIE POWAŻNYCH ZAGROŻEŃ DLA KONTYNUACJI DZIAŁALNOŚCI

Nieprzewidywalna zmiana aktów prawnych dotyczących projektowania dróg i obiektów mostowych.

9. W przypadku, gdy inne informacje niż wymienione powyżej, mogłyby w istotny sposób wpłynąć na ocenę sytuacji majątkowej, finansowej oraz wynik finansowy jednostki, należy ujawnić te informacje.

Nie dotyczy.

Data sporządzenia: 31.03.2016 r.

Sporządził:

Główny Księgowy
Małgorzata Kulik

STAL RZESZÓW S.A.

35-078 Rzeszów
ul. Hetmańska 69
NIP 8133674115

Zatwierdził:


31.03.2016

STAL RZESZÓW S.A.

SPRAWOZDANIE ZARZĄDU Z DZIAŁALNOŚCI SPÓŁKI za okres od 01.01.2015 do 31.12.2015

WSTĘP

SPÓŁKA AKCYJNA STAL RZESZÓW S.A. w Rzeszowie powstała 19.06.2012 roku na podstawie aktu założycielskiego i została wpisana do Krajowego Rejestru Sądowego pod nr 0000453663 w Sądzie Rejonowym w Rzeszowie, XII Wydział Gospodarczy Krajowego Rejestru Sądowego. Kapitał zakładowy wynosi 1 200 000 zł. Podstawowy przedmiot działalności to działalność klubów sportowych.

Podstawowe informacje o spółce

Nazwa - STAL RZESZÓW Spółka Akcyjna
Adres – Rzeszów ul. Hetmańska 69
REGON – 180875598
NIP – 813 36 74 115

Władzami spółki są:

- ZARZĄD
- RADA NADZORCZA
- WALNE ZGROMADZENIE AKCJONARIUSZY

Skład Zarządu:

1. Jacek Szczepaniak – Prezes Zarządu
2. Andrzej Wacław Szymański – Wiceprezes Zarządu
3. Marek Poręba – Wiceprezes Zarządu
4. Grzegorz Drath – Członek Zarządu
5. Dariusz Paśkiewicz - Członek Zarządu

W roku 2015 członkowie Zarządu spółki nie otrzymywali wynagrodzenia z tytułu pełnionej funkcji.

Skład Rady Nadzorczej:

1. Wiesław Błażej Puterla –Przewodniczący Rady
2. Mariusz Rzeźnik – Wiceprzewodniczący Rady
3. Rafał Józek Włodarczyk - Wiceprzewodniczący Rady
4. Edyta Szymańska – Członek Rady
5. Katarzyna Szczepaniak -Członek Rady
6. Ireneusz Arendt - Członek Rady

W roku 2015 członkowie Rady Nadzorczej spółki nie otrzymywali wynagrodzenia z tytułu pełnionej funkcji.

Struktura akcjonariatu:

Na dzień sporządzenia niniejszego sprawozdania kapitał zakładowy Stal Rzeszów S.A. dzielił się na 100 000 akcji o wartości nominalnej 12 zł każda w tym:

Akcje serii A – liczba 90 000 – akcje nieuprzywilejowane

Akcje serii B – liczba 10 000 – akcje uprzywilejowane co do głosu w ten sposób że jedna akcja daje prawo do dwóch głosów

Akcjonariat spółki na dzień sporządzenia sprawozdania:

1. Rafał Józef Włodarczyk - 12500 akcji serii A
2. Wiesław Błażej Puterla - 40000 akcji serii A
3. Jacek Piotr Szczepaniak - 12500 akcji serii A
4. Andrzej Waclaw Szymański -12500 akcji serii A
5. Mariusz Rzeźnik - 12500 akcji serii A
6. Zakładowy Klub Sportowy Stal Rzeszów z siedzibą w Rzeszowie - 10000 akcji serii B

Informacje istotne dla spółki:

W 2015 roku spółka ograniczała się tylko do współfinansowania stowarzyszenia w celu późniejszego przejęcia sekcji piłki nożnej Zakładowego Klubu Sportowego Stal Rzeszów działającej w formie stowarzyszenia będącego jednocześnie udziałowcem spółki oraz późniejszego jej prowadzenia i uczestnictwa w rozgrywkach jako spółka akcyjna .W roku 2015 nastąpiła dalsza strata. Zarząd proponuje pokrycie straty z przychodów w latach następnych.

Wynik sportowy to zajęcie w sezonie 2014/2015 1 miejsca w III lidze piłki nożnej przez zespół ZKS Stal Rzeszów a to przy reorganizacji ligi centralnej w Polsce oznaczało prawo udziału w barażu o II ligę z zespołem Olimpii Zambrów. Pierwszy mecz barażowy drużyna Stali przegrała na stadionie miejskim w Rzeszowie 2:3 natomiast w meczu rewanżowym zespół zremisował 1:1 co nie dało awansu do ligi centralnej.

Drużyna Stali odniosła w całym sezonie 21 zwycięstw, 10 remisów oraz 3 porażki co przełożyło się na 73 punkty. †

Na koniec rundy jesiennej sezonu 2015/2016 drużyna Stali zajęła 2 miejsce zdobywając 37 punktów w III lidze lubelsko – podkarpackiej. †

STAL RZESZÓW SPÓŁKA AKCYJNA

WPROWADZENIE DO SPRAWOZDANIA FINANSOWEGO ZA 2016 ROK

Rzeszów, marzec 2017

- 1) **Nazwa (firma) i siedziba, podstawowy przedmiot działalności jednostki oraz wskazanie właściwego sądu lub innego organu prowadzącego rejestr.**

Zakładowy Klub Sportowy „STAL” Rzeszów z siedzibą przy ul. Hetmańskiej 69 w Rzeszowie

Przedmiotem podstawowej działalności jednostki jest:

propagowanie wychowania fizycznego, sportu oraz stworzenia swym członkom warunków do uprawiania rekreacji i sportu wyczynowego

STAL Rzeszów Spółka Akcyjna zarejestrowana jest w Sądzie Rejonowym w Rzeszowie, XII Wydział Gospodarczy KRS, pod numerem 0000453663.

- 2) **Wskazanie czasu trwania działalności jednostki, jeżeli jest ograniczony.**

Czas trwania działalności jest nieograniczony.

- 3) **Wskazanie okresu objętego sprawozdaniem.**

STAL Rzeszów Spółka Akcyjna prezentuje sprawozdanie finansowe za rok obrotowy rozpoczynający się 01.01.2016r. i kończący się 31.12.2016r.

- 4) **Wskazanie, że sprawozdanie finansowe zawiera dane łączne, jeżeli w skład jednostki wchodzi wewnętrzną jednostki organizacyjną sporządzającą samodzielne sprawozdania finansowe.**

W bieżącym roku obrotowym (okresie sprawozdawczym) w skład jednostki nie wchodziły wewnętrzne jednostki organizacyjne zobowiązane do sporządzania samodzielnego sprawozdania finansowego, jednostka nie była więc zobowiązana do sporządzenia łącznego sprawozdania finansowego.

- 5) **Wskazanie, czy sprawozdanie finansowe zostało sporządzone przy założeniu kontynuowania działalności gospodarczej przez jednostkę w dającej się przewidzieć przyszłości oraz czy nie istnieją okoliczności wskazujące na zagrożenie kontynuowania przez nią działalności.**

Sprawozdanie zostało sporządzone przy założeniu kontynuowania działalności gospodarczej przez jednostkę w dającej się przewidzieć przyszłości, nie istnieją okoliczności wskazujące na zagrożenie kontynuowania przez nią działalności.

- 6) **W przypadku sprawozdania finansowego sporządzanego za okres, w ciągu którego nastąpiło połączenie, wskazanie, że jest to sprawozdanie finansowe sporządzone po**

połączeniu spółek oraz wskazanie zastosowania metody rozliczenia połączenia (nabycia, łączenia udziałów).

Nie dotyczy.

- 7) **Omówienie przyjętych zasad (polityki) rachunkowości, w tym metod wyceny aktywów i pasywów (także amortyzacji), pomiaru wyniku finansowego oraz sposobu sporządzania sprawozdania finansowego w zakresie, w jakim ustawa pozostawia jednostce prawo wyboru.**

Sprawozdanie finansowe zostało przygotowane zgodnie z wymogami Ustawy z dnia 29 września 1994 roku o rachunkowości obowiązującymi jednostki.

Jednostka sporządza rachunek zysków i strat w układzie porównawczym.

Rachunku przepływów pieniężnych sporządzany jest metodą pośrednią.

W sprawozdaniu finansowym jednostka wykazuje zdarzenia gospodarcze zgodnie z ich treścią ekonomiczną.

Wynik finansowy jednostki za dany rok obrotowy obejmuje wszystkie osiągnięte i przypadające na jej rzecz przychody oraz związane z tymi przychodami koszty zgodnie z zasadami memoriału, współmierności przychodów i kosztów oraz ostrożnej wyceny.

Wartości niematerialne i prawne oraz środki trwałe wyceniane są w cenie nabycia, pomniejszone o odpisy amortyzacyjne.

Składniki majątku o przewidywanym okresie użytkowania nie przekraczającym jednego roku oraz wartości początkowej nie przekraczającej 3,5 tysiąca złotych są jednorazowo odpisywane w ciężar kosztów w momencie przekazania do użytkowania.

Środki trwałe oraz wartości niematerialne i prawne o wartości jednostkowej przekraczającej 3,5 tys. zł i przewidywanym okresie użytkowania dłuższym niż 1 rok ujmowane są w ewidencji bilansowej i umarzane są według metody liniowej począwszy od miesiąca następnego po miesiącu przyjęcia do eksploatacji wg stawek obowiązujących dla celów podatku dochodowego od osób prawnych.

Inwestycje długoterminowe obejmujące udziały i akcje wycenia się wg ceny nabycia pomniejszonej o odpisy z tytułu trwałej utraty ich wartości, dokonywane w ciężar kosztów finansowych. Trwałą utratę wartości udziałów lub akcji spółka ocenia samodzielnie, biorąc pod uwagę sytuację finansową spółki, w której jednostka ma udziały/akcje.

Aktywa na podatek odroczony ustala się w kwocie podatku dochodowego od osób prawnych, o jaki będzie można w przyszłości zmniejszyć podatek bieżący z zachowaniem zasady ostrożności. Aktualna stawka podatku dochodowego – 19 %.

AL RZESZÓW S.A.

(spółka z ograniczoną odpowiedzialnością)
ul. Hetmańska 69
NIP 8133674115

BILANS

sporządzony na dzień: 31-12-2016r.

jednostka obliczeniowa: PLN

		2016	2015			2016	2015
A	Aktywa trwałe	0,00	0,00	A	Kapitał (fundusz) własny	21 878,42	18 520,50
I	Wartości niematerialne i prawne	0,00	0,00	I	Kapitał (fundusz) podstawowy	1 200 000,00	1 200 000,00
1	Koszty zakończonych prac rozwojowych	0,00	0,00	II	Należne wpłaty na kapitał podstawowy (wielkość ujemna)	0,00	0,00
2	Wartość firmy	0,00	0,00	III	Udziały (akcje) własne (wielkość ujemna)	0,00	0,00
3	Inne wartości niematerialne i prawne	0,00	0,00	IV	Kapitał (fundusz) zapasowy	0,00	0,00
4	Zaliczki na wartości niematerialne i prawne	0,00	0,00	V	Kapitał (fundusz) z aktualizacji wyceny	0,00	0,00
II	Rzeczowe aktywa trwałe	0,00	0,00	VI	Pozostałe kapitały (fundusze) rezerwowe	0,00	0,00
1	Środki trwałe	0,00	0,00			0,00	0,00
a)	grunty (w tym prawo użytkowania wieczystego gruntu)	0,00	0,00			0,00	0,00
b)	budynki, lokale i obiekty inżynierii lądowej i wodnej	0,00	0,00	VII	Zysk (strata) z lat ubiegłych	-1 176 446,43	-1 176 423,58
c)	urządzenia techniczne i maszyny	0,00	0,00	VIII	Zysk (strata) netto	-6 677,15	-3 846,92
d)	środki transportu	0,00	0,00	IX	Odpisy z zysku netto w ciągu roku obrotowego (wielkość ujemna)	0,00	0,00
e)	inne środki trwałe	0,00	0,00	B	Zobowiązania i rezerwy na zobowiązania	19 588,59	20 198,05
2	Środki trwałe w budowie	0,00	0,00	I	Rezerwy na zobowiązania	0,00	0,00
3	Zaliczki na środki trwałe w budowie	0,00	0,00	1	Rezerwa z tytułu odroczonego podatku dochodowego	0,00	0,00
III	Należności długoterminowe	0,00	0,00	2	Rezerwa na świadczenia emerytalne i podobne - długoterminowa	0,00	0,00
1	Od jednostek powiązanych	0,00	0,00		- krótkoterminowa	0,00	0,00
2	Od pozostałych jednostek	0,00	0,00	3	Pozostałe rezerwy - długoterminowe	0,00	0,00
IV	Inwestycje długoterminowe	0,00	0,00		- krótkoterminowe	0,00	0,00
1	Nieruchomości	0,00	0,00	H	Zobowiązania długoterminowe	0,00	0,00
2	Wartości niematerialne i prawne	0,00	0,00	1	Wobec jednostek powiązanych	0,00	0,00
3	Długoterminowe aktywa finansowe	0,00	0,00	2	Wobec pozostałych jednostek	0,00	0,00
a)	w jednostkach powiązanych	0,00	0,00	a)	kredyty i pożyczki	0,00	0,00
	- udziały lub akcje	0,00	0,00	b)	z tytułu emisji dłużnych papierów wartościowych	0,00	0,00
	- inne papiery wartościowe	0,00	0,00	c)	inne zobowiązania finansowe	0,00	0,00
	- udzielone pożyczki	0,00	0,00	d)	inne	0,00	0,00
	- inne długoterminowe aktywa finansowe	0,00	0,00	III	Zobowiązania krótkoterminowe	19 588,59	20 198,05
b)	w pozostałych jednostkach	0,00	0,00	1	Wobec jednostek powiązanych	0,00	0,00
	- udziały lub akcje	0,00	0,00	a)	z tytułu dostaw i usług, o okresie wymagalności:	0,00	0,00
	- inne papiery wartościowe	0,00	0,00		- do 12 miesięcy	0,00	0,00
	- udzielone pożyczki	0,00	0,00		- powyżej 12 miesięcy	0,00	0,00
	- inne długoterminowe aktywa finansowe	0,00	0,00	b)	inne	0,00	0,00
4	Inne inwestycje długoterminowe	0,00	0,00	2	Wobec pozostałych jednostek	19 588,59	20 198,05
V	Długoterminowe rozliczenia międzyokresowe	0,00	0,00	a)	kredyty i pożyczki	0,00	0,00
1	Aktywa z tytułu odroczonego podatku dochodowego	0,00	0,00				
2	Inne rozliczenia międzyokresowe	0,00	0,00				

B	Aktywa obrotowe	41 465,01	38 727,55	b)	z tytułu emisji dłużnych papierów wartościowych	0,00	0,00
I	Zapasy	0,00	0,00	c)	inne zobowiązania finansowe	0,00	0,00
1	Materialy	0,00	0,00	d)	z tytułu dostaw i usług, o okresie wymagalności:	0,00	0,00
2	Półprodukty i produkty w toku	0,00	0,00		- do 12 miesięcy	0,00	0,00
3	Produkty gotowe	0,00	0,00		- powyżej 12 miesięcy	0,00	0,00
4	Towary	0,00	0,00	e)	zaliczki otrzymane na dostawy	0,00	0,00
5	Zaliczki na dostawy	0,00	0,00	f)	zobowiązania wekslowe	0,00	0,00
II	Należności krótkoterminowe	0,00	0,00	g)	z tytułu podatków, ceł, ubezpieczeń i innych świadczeń	19 212,62	20 198,05
1	Należności od jednostek powiązanych	0,00	0,00	h)	z tytułu wynagrodzeń	375,97	0,00
a)	z tytułu dostaw i usług, o okresie spłaty:	0,00	0,00	i)	inne	0,00	0,00
	- do 12 miesięcy	0,00	0,00	3	Fundusze specjalne	0,00	0,00
	- powyżej 12 miesięcy	0,00	0,00	IV	Rozliczenia międzyokresowe	0,00	0,00
b)	inne	0,00	0,00	1	Ujemna wartość firmy		0,00
2	Należności od pozostałych jednostek	0,00	0,00	2	Inne rozliczenia międzyokresowe	0,00	0,00
a)	z tytułu dostaw i usług, o okresie spłaty:	0,00	0,00		- długoterminowe	0,00	0,00
	- do 12 miesięcy	0,00	0,00		- krótkoterminowe	0,00	0
	- powyżej 12 miesięcy	0,00	0,00				
b)	z tytułu podatków, dotacji, ceł, ubezpieczeń społecznych i zdrowotnych oraz innych świadczeń	0,00	0,00				
c)	inne	0,00	0,00				
d)	dochodzone na drodze sądowej	0,00	0,00				
II	Inwestycje krótkoterminowe	41 465,01	38 727,55				
1	Krótkoterminowe aktywa finansowe	41 465,01	38 727,55				
a)	w jednostkach powiązanych	0,00	0,00				
	- udziały lub akcje	0,00	0,00				
	- inne papiery wartościowe	0,00	0,00				
	- udzielone pożyczki	0,00	0,00				
	- inne krótkoterminowe aktywa finansowe	0,00	0,00				
b)	w pozostałych jednostkach	0,00	0,00				
	- udziały lub akcje	0,00	0,00				
	- inne papiery wartościowe	0,00	0,00				
	- udzielone pożyczki	0,00	0,00				
	- inne krótkoterminowe aktywa finansowe	0,00	0,00				
c)	środki pieniężne i inne aktywa pieniężne	41 465,01	38 727,55				
	- środki pieniężne w kasie i na rachunkach	41 465,01	38 727,55				
	- inne środki pieniężne						
	- inne aktywa pieniężne	0,00	0,00				
	Inne inwestycje krótkoterminowe	0,00	0,00				
V	Krótkoterminowe rozliczenia międzyokresowe	0,00	0,00				
	Aktywa razem (suma poz. A-IV)	41 465,01	38 727,55		Pasywa razem (suma poz. V-III)	41 465,01	38 727,55

STAL RZESZÓW S.A.

35-078 Rzeszów
ul. Hetmańska 69
NIP 8133674115

Główny Księgowy

31.03.2017 *Marzena Kalita*

Data i podpis osoby, której powierzono prowadzenie ksiąg (funkcyjnych)

[Signature]

31.03.2017

(Data i podpis kierownika jednostki, a jeżeli jednostką kieruje organ wieloosobowy, wszystkich członków tego organu)

STAL RZESZÓW S.A.

35-078 Rzeszów

ul. Hetmańska 69

NIP 813367415

RACHUNEK ZYSKÓW I STRAT

sporządzony za okres 01.01.2016r. - 31.12.2016r.

(wariant porównawczy)

Jednostka obliczeniowa: .. zł ..

		2016	2015
A	Przychody netto ze sprzedaży i zrównane z nimi, w tym:	332,50	0,00
	- od jednostek powiązanych	0,00	0,00
I	Przychody netto ze sprzedaży produktów	0,00	0,00
II	Zmiana stanu produktów (zwiększenie - wartość dodatnia, zmniejszenie - wartość ujemna)	-332,50	0,00
III	Koszty wytworzenia produktów na własne potrzeby jednostki	0,00	0,00
IV	Przychody netto ze sprzedaży towarów i materiałów	0,00	0,00
		0,00	0,00
B	Koszty działalności operacyjnej	6344,65	3346,92
I	Amortyzacja	0,00	0,00
II	Zużycie materiałów i energii	0,00	0,00
III	Usługi obce	5,77	0,00
IV	Podatki i opłaty, w tym:	0,00	0,00
	- podatek akcyzowy	0,00	0,00
V	Wynagrodzenia	5 250,00	2 775,00
VI	Ubezpieczenia społeczne i inne świadczenia, w tym:	1 088,88	571,92
	- emerytalne	0,00	0,00
VII	Pozostałe koszty rodzajowe	0,00	0,00
VIII	Wartość sprzedanych towarów i materiałów	0,00	0,00
C	Zysk (strata) z sprzedaży (A - B)	-6012,15	-3346,92
D	Pozostałe przychody operacyjne	0,00	0,00
I	Zysk z tytułu rozchodu niefinansowych aktywów trwałych	0,00	0,00
II	Dotacje	0,00	0,00
III	Aktualizacja wartości aktywów niefinansowych	0,00	0,00
IV	Inne przychody operacyjne	0,00	0,00
E	Pozostałe koszty operacyjne	0,00	0,00
I	Strata z tytułu rozchodu niefinansowych aktywów trwałych	0,00	0,00
II	Aktualizacja wartości aktywów niefinansowych	0,00	0,00
III	Inne koszty operacyjne	0,00	0,00
F	Zysk (strata) z działalności operacyjnej (C + D - E)	-6012,15	-3346,92
G	Przychody finansowe	0,00	0,00
I	Dywidendy i udziały w zyskach, w tym:	0,00	0,00
	a) od jednostek powiązanych, w tym:	0,00	0,00
	- w których jednostka posiada zaangażowanie w kapitale	0,00	0,00
	b) od jednostek pozostałych, w tym:	0,00	0,00
	- w których jednostka posiada zaangażowanie w kapitale	0,00	0,00
II	Odsetki, w tym:	0,00	0,00
	- od jednostek powiązanych	0,00	0,00
III	Zysk z tytułu rozchodu aktywów finansowych, w tym:	0,00	0,00
	- w jednostkach powiązanych	0,00	0,00
IV	Aktualizacja wartości aktywów finansowych	0,00	0,00
V	Inne	0,00	0,00
H	Koszty finansowe	0,00	0,00
I	Odsetki, w tym:	0,00	0,00
	- dla jednostek powiązanych	0,00	0,00
II	Strata z tytułu rozchodu aktywów finansowych, w tym:	0,00	0,00
	- w jednostkach powiązanych	0,00	0,00
III	Aktualizacja wartości aktywów finansowych	0,00	0,00
IV	Inne	0,00	0,00
I	Zysk (strata) brutto (F + G - H)	-6012,15	-3346,92
J	Podatek dochodowy	0,00	0,00
K	Pozostałe obowiązkowe zmniejszenia zysku (zwiększenia straty)	0,00	0,00
L	Zysk (strata) netto (I - J - K)	-6012,15	-3346,92

Główny Księgowy

Marzena Kulik

31.03.2017
(Data i podpis osoby, której powierzono prowadzenie ksiąg rachunkowych)

31.03.2017
(Data i podpis kierownika jednostki, a jeżeli jednostką kieruje organ wieloosobowy - wszystkich członków tego organu)

RACHUNEK PRZEPŁYWÓW PIENIĘŻNYCH
sporządzony za okres 01.01.2016 - 31.12.2016

(pieczęć jednostki)

(metoda pośrednia)

jednostka obliczeniowa: PLN

I. Zysk (strata) netto		6 677,15	3 346,92
II. Korekty razem		1 888,43	609,46
1.	Amortyzacja	0,00	0,00
2.	Zyski (straty) z tytułu różnic kursowych	0,00	0,00
3.	Odsetki i udziały w zyskach (dywidendy)	0,00	0,00
4.	Zysk (strata) z działalności inwestycyjnej	0,00	0,00
5.	Zmiana stanu rezerw	0,00	0,00
6.	Zmiana stanu zapasów	0,00	0,00
7.	Zmiana stanu należności	560,00	0,00
8.	Zmiana stanu zobowiązań krótkoterminowych, z wyjątkiem pożyczek i kredytów	795,93	609,46
9.	Zmiana stanu rozliczeń międzyokresowych	332,50	0,00
10.	Inne korekty	0,00	0,00
III. Przepływy pieniężne netto z działalności operacyjnej (I-II)		4 988,72	2 737,46
B. Przepływy środków pieniężnych z działalności inwestycyjnej			
I. Wpływy		0,00	0,00
1.	Zbycie wartości niematerialnych i prawnych oraz rzeczowych aktywów trwałych	0,00	0,00
2.	Zbycie inwestycji w nieruchomości oraz wartości niematerialne i prawne	0,00	0,00
3.	Z aktywów finansowych, w tym:	0,00	0,00
	a) w jednostkach powiązanych	0,00	0,00
	b) w pozostałych jednostkach	0,00	0,00
	- zbycie aktywów finansowych	0,00	0,00
	- dywidendy i udziały w zyskach	0,00	0,00
	- spłata udzielonych pożyczek długoterminowych	0,00	0,00
	- odsetki	0,00	0,00
	- inne wpływy z aktywów finansowych	0,00	0,00
4.	Inne wpływy inwestycyjne	0,00	0,00
II. Wydatki		0,00	0,00
1.	Nabycie wartości niematerialnych i prawnych oraz rzeczowych aktywów trwałych	0,00	0,00
2.	Inwestycje w nieruchomości oraz wartości niematerialne i prawne	0,00	0,00
3.	Na aktywa finansowe, w tym:	0,00	0,00
	a) w jednostkach powiązanych	0,00	0,00
	b) w pozostałych jednostkach	0,00	0,00
	- nabycie aktywów finansowych	0,00	0,00
	- udzielone pożyczki długoterminowe	0,00	0,00
4.	Inne wydatki inwestycyjne	0,00	0,00
III. Przepływy pieniężne netto z działalności inwestycyjnej (I-II)		0,00	0,00
C. Przepływy środków pieniężnych z działalności finansowej			
I. Wpływy		0,00	0,00
1.	Wpływy netto z wydania udziałów (emisji akcji) i innych instrumentów kapitałowych oraz dopłat do kapitału	0,00	0,00
2.	Kredyty i pożyczki	0,00	0,00
3.	Emisja dłużnych papierów wartościowych	0,00	0,00
4.	Inne wpływy finansowe	0,00	0,00
II. Wydatki		0,00	0,00
1.	Nabycie udziałów (akcji) własnych	0,00	0,00
2.	Dywidendy i inne wypłaty na rzecz właścicieli	0,00	0,00
3.	Inne, niż wypłaty na rzecz właścicieli, wydatki z tytułu podziału zysku	0,00	0,00
4.	Spłaty kredytów i pożyczek	0,00	0,00
5.	Wykup dłużnych papierów wartościowych	0,00	0,00
6.	Z tytułu innych zobowiązań finansowych	0,00	0,00
7.	Płatności zobowiązań z tytułu umów leasingu finansowego	0,00	0,00
8.	Odsetki	0,00	0,00
9.	Inne wydatki finansowe	0,00	0,00
III. Przepływy pieniężne netto z działalności finansowej (I-II)		0,00	0,00
D. Przepływy pieniężne netto razem (A+B+C)		4 988,72	2 737,46
E. Bilansowe zmiany środków pieniężnych z tytułu różnic kursowych		0,00	0,00
F. Środki pieniężne na początek okresu		10 453,73	11 455,01
G. Środki pieniężne na koniec okresu (F+E) , w tym		15 442,45	14 192,47
- o ograniczonej możliwości dysponowania		0,00	0,00

31.03.2017

(Data i podpis osoby, której powierzono prowadzenie rachunkowych)

Główny Księgowy

Marzena Kula

(Data i podpis kierownika jednostki, a jeżeli jednostką kieruje organ wieloosobowy, wszystkich członków tego organu)

31.03.2017

ZESTAWIENIE ZMIAN

W KAPITALE (FUNDUSZU) WŁASNYM

sporządzone za okres 01.01.2016r. - 31.12.2016r.

jednostka obliczeniowa: Zł

		31.12.2016r.	01.01.2016r.
1.	Kapitał (fundusz) własny na początek okresu (B0)	20 535,37	21 875,42
	- zmiany przyjętych zasad (polityki) rachunkowości	0,00	0,00
	- korekty błędów	0,00	0,00
1a.	Kapitał (fundusz) własny na początek okresu (B0), po korektach	20 535,37	21 875,42
1.	Kapitał (fundusz) podstawowy na początek okresu	1 200 000,00	1 200 000,00
1.1.	Zmiany kapitału (funduszu) podstawowego	0,00	0,00
	a) zwiększenie (z tytułu)	0,00	0,00
	-	0,00	0,00
	-	0,00	0,00
	-	0,00	0,00
	b) zmniejszenie (z tytułu)	0,00	0,00
	-	0,00	0,00
	-	0,00	0,00
	-	0,00	0,00
1.2.	Kapitał (fundusz) podstawowy na koniec okresu	1 200 000,00	1 200 000,00
2.	Należne wpłaty na kapitał podstawowy na początek okresu	0,00	0,00
2.1.	Zmiana należnych wpłat na kapitał podstawowy	0,00	0,00
	a) zwiększenie (z tytułu)	0,00	0,00
	-	0,00	0,00
	-	0,00	0,00
	-	0,00	0,00
	-	0,00	0,00
	b) zmniejszenie (z tytułu)	0,00	0,00
	-	0,00	0,00
	-	0,00	0,00
	-	0,00	0,00
2.2.	Należne wpłaty na kapitał podstawowy na koniec okresu	0,00	0,00
3.	Udziały (akcje) własne na początek okresu	0,00	0,00
	a) zwiększenie	0,00	0,00
	b) zmniejszenie	0,00	0,00
3.1.	Udziały (akcje) własne na koniec okresu	0,00	0,00
4.	Kapitał (fundusz) zapasowy na początek okresu	0,00	0,00
4.1.	Zmiany kapitału (funduszu) zapasowego	0,00	0,00
	a) zwiększenie (z tytułu)	0,00	0,00
	-	0,00	0,00
	-	0,00	0,00
	-	0,00	0,00
	b) zmniejszenie (z tytułu)	0,00	0,00
	-	0,00	0,00
	-	0,00	0,00
	-	0,00	0,00
4.2.	Stan kapitału (funduszu) zapasowego na koniec okresu	0,00	0,00

5. Kapitał (fundusz) z aktualizacji wyceny na początek okresu - zmiany przyjętych zasad (polityki) rachunkowości			
5.1.	Zmiany kapitału (funduszu) z aktualizacji wyceny	0,00	0,00
	a) zwiększenie (z tytułu)	0,00	0,00
	-		
	-		
	b) zmniejszenie (z tytułu)	0,00	0,00
	-		
	-		
5.2.	Kapitał (fundusz) z aktualizacji wyceny na koniec okresu	0,00	0,00
6. Pozostałe kapitały (fundusze) rezerwowe na początek okresu			
6.1.	Zmiany pozostałych kapitałów (funduszy) rezerwowych	0,00	0,00
	a) zwiększenie (z tytułu)	0,00	0,00
	-		
	-		
	b) zmniejszenie (z tytułu)	0,00	0,00
	-		
	-		
6.2.	Pozostałe kapitały (fundusze) rezerwowe na koniec okresu	0,00	0,00
7. Zysk (strata) z lat ubiegłych na początek okresu			
7.1.	Zysk z lat ubiegłych na początek okresu	-1 171 446,43	-1 178 123,58
	- zmiany przyjętych zasad (polityki) rachunkowości		
	- korekty błędów		
7.2.	Zysk z lat ubiegłych na początek okresu, po korektach	-1 171 446,43	-1 178 123,58
	a) zwiększenie (z tytułu)	0,00	0,00
	-		
	-		
	b) zmniejszenie (z tytułu)	0,00	0,00
	-		
	-		
7.3.	Zysk z lat ubiegłych na koniec okresu	-1 171 446,43	-1 178 123,58
7.4.	Strata z lat ubiegłych na początek okresu		
	- zmiany przyjętych zasad (polityki) rachunkowości		
	- korekty błędów		
7.5.	Strata z lat ubiegłych na początek okresu, po korektach	0,00	0,00
	a) zwiększenie (z tytułu)	0,00	0,00
	-		
	-		
	b) zmniejszenie (z tytułu)	0,00	0,00
	-		
	-		
7.6.	Strata z lat ubiegłych na koniec okresu	0,00	0,00
7.7.	Zysk (strata) z lat ubiegłych na koniec okresu	-1 171 446,43	-1 178 123,58
8. Wynik netto			
	a) zysk netto		
	b) strata netto	6 677,15	3 346,92
	c) odpisy z zysku		
II. Kapitał (fundusz) własny na koniec okresu (BZ)			
		2 678,42	6 529,50
III. Kapitał (fundusz) własny, po uwzględnieniu proponowanego podziału zysku (pokrycia straty)			

STAL RZESZÓW S.A.

35-078 Rzeszów
ul. Hetmańska 69
NIP 8133674115

Główny Księgowy

Marzena Kulik

31.03.2019

(Data i podpis osoby, której powierzono prowadzenie ksiąg rachunkowych)

31.03.2019

(Data i podpis kierownika jednostki, a jeżeli jednostką kieruje organ wieloosobowy, wszystkich członków tego organu)

STAL RZESZÓW SPÓŁKA AKCYJNA

INFORMACJA DODATKOWA DO SPRAWOZDANIA
FINANSOWEGO
ZA 2016 ROK

Rzeszów, marzec 2017

1. INFORMACJE I OBJAŚNIENIA DO BILANSU

1/ Szczegółowy zakres zmian wartości grup rodzajowych środków trwałych, wartości niematerialnych i prawnych oraz inwestycji długoterminowych, zawierający stan tych aktywów na początek roku obrotowego, zwiększenia i zmniejszenia z tytułu: aktualizacji wartości, nabycia, przemieszczenia wewnętrznego oraz stan końcowy, a dla majątku amortyzowanego - podobne przedstawienie stanów i tytułów zmian dotychczasowej amortyzacji lub umorzenia.

Tabela ruchu środków trwałych

Nazwa grupy składników majątku trwałego	Wartość nabycia / koszt wytworzenia						stan na ostatni dzień roku obrotowego
	stan na pierwszy dzień roku obrotowego	aktualizacja	przychody	przemieszczenia (plus, minus)	rozchody		
1	2	3	4	5	6	7	
GRUNTY	0,00	0,00	0,00	0,00	0,00	0,00	
BUDYNKI I BUDOWLE	0,00	0,00	0,00	0,00	0,00	0,00	
MASZYNY I URZADZENIA	0,00	0,00	0,00	0,00	0,00	0,00	
ŚRODKI TRANSPORTU	0,00	0,00	0,00	0,00	0,00	0,00	
INNE ŚRODKI TRWAŁE	0,00	0,00	0,00	0,00	0,00	0,00	
RAZEM	0,00	0,00	0,00	0,00	0,00	0,00	

Zmiany w amortyzacji środków trwałych

Umorzenie / amortyzacja							Wartość netto środków trwałych	
stan na pierwszy dzień roku obrotowego	aktualizacja	amortyzacja za rok	przemieszczenia (plus, minus)	Inne zwiększenia	zmniejszenia	stan na ostatni dzień roku obrotowego	stan na pierwszy dzień roku obrotowego	stan na ostatni dzień roku obrotowego
8	9	10	11	12	13	14	15	16
0,00	0,00	0,00	0,00	0,00	0,00	0,00	0,00	0,00
0,00	0,00	0,00	0,00	0,00	0,00	0,00	0,00	0,00
0,00	0,00	0,00	0,00	0,00	0,00	0,00	0,00	0,00
0,00	0,00	0,00	0,00	0,00	0,00	0,00	0,00	0,00
0,00	0,00	0,00	0,00	0,00	0,00	0,00	0,00	0,00
0,00	0,00	0,00	0,00	0,00	0,00	0,00	0,00	0,00

2/ Wartość gruntów użytkowanych w całości.

Gruntów takich w okresie sprawozdawczym jednostka nie posiadała.

3/ Wartość nie amortyzowanych lub nie umarzanych przez jednostkę środków trwałych, używanych na podstawie umów najmu, dzierżawy i innych umów, w tym z tytułu umów leasingu.

	Wartość			
	Stan na początek roku obrotowego	Zmiany w ciągu roku		Stan na koniec roku obrotowego
		zwiększenia	zmniejszenia	
Grunty				0,00
Budynki, lokale i obiekty inżynierii lądowej i wodnej				0,00
Urządzenia techniczne i maszyny				0,00
Środki transportu	0,00		0,00	0,00
Inne środki trwałe	0,00			0,00
RAZEM	0,00	0,00	0,00	0,00

4/ Zobowiązania wobec budżetu państwa lub jednostek samorządu terytorialnego z tytułu uzyskania prawa własności budynków i budowli.

W okresie sprawozdawczym nie występowały zobowiązania wobec budżetu państwa lub jednostek samorządu terytorialnego z powyższych tytułów.

5/ Dane o strukturze własności kapitału podstawowego oraz liczbie i wartości nominalnej subskrybowanych akcji, w tym uprzywilejowanych:

Lp.	Nazwa akcjonariusza/udziałowca	Liczba akcji(udziałów) danego rodzaju			Wartość nominalna akcji/udziałów	Procentowy udział posiadanych przez akcjonariusza (udziałowca) akcji (udziałów) w kapitale akcyjnym (udziałowym) spółki
		zwykłe	uprzywilejowane	inne		
1	Zakładowy Klub Sportowy „STAL” Rzeszów	0,00	10 000,00		120 000,00	10,0%
2	Pan Rafał Józef Włodarczyk	12 500			150 000,00	12,5%
3	Pan Wiesław Błażej Puterla	40 000			480 000,00	40,0%
4	Pan Jacek Piotr Szczepaniak	12 500			150 000,00	12,5%
5	Pan Andrzej Wacław Szymański	12 500			150 000,00	12,5%
6	Pan Mariusz Rzeźnik	12 500			150 000,00	12,5%

6/ Stan na początku roku obrotowego, zwiększenia i wykorzystanie oraz stan końcowy kapitałów / funduszy / zapasowych i rezerwowych, o ile jednostka nie sporządza zestawienia zmian w kapitale (funduszu) własnym.

WYSZCZEGÓLNIENIE	Kapitał (fundusz)		
	zapasowy	z aktualizacji wyceny	rezerwowy
1. Stan kapitału (funduszu) na początek okresu	1 200 000,00	0,00	0,00
Zwiększenia w roku 2014	0,00	0,00	0,00
- z zysku (strata) z lat ubiegłych	-1178 123,58	0,00	0,00
- z zysku netto (ustawowo)	- 3 346,92	0,00	0,00
- dopłaty	0,00	0,00	0,00
- w wyniku połączenia	0,00	0,00	0,00
- inne	0,00	0,00	0,00
2. Stan kapitału (funduszu) na koniec okresu	18 529,50	0,00	0,00

7/ Propozycje, co do sposobu podziału zysku lub pokrycia straty za rok obrotowy

Wyszczególnienie	Kwota
1. Wynik finansowy netto	- 3 346,92
2. Proponowany podział:	0,00
a) wypłata dywidendy	0,00
b) zwiększenie kapitału zapasowego	0,00
c) zwiększenie kapitału rezerwowego	0,00
d) nagrody, premie	0,00
e) zasilenie funduszy specjalnych	0,00
f) inne (pokrycie strat z lat ubiegłych)	0,00
3. Wynik finansowy niepodzielony	0,00

Strata zostanie pokryta z zysków z lat następnych, a w razie potrzeby Akcjonariusze Stali Rzeszów Spółka Akcyjna dokona dopłat do kapitału.

8/ Dane o stanie rezerw według celu ich utworzenia na początek roku obrotowego, zwiększeniach, wykorzystaniu, rozwiązaniu i stanie końcowym.

Rezerw nie tworzone.

9/ Dane o odpisach aktualizujących wartość należności, ze wskazaniem stanu na początek roku obrotowego, zwiększeniach, wykorzystaniu, rozwiązaniu i stanie na koniec roku obrotowego.

Nie wystąpiły.

10/ Podział zobowiązań długoterminowych według pozycji bilansu o pozostałym na dzień bilansowy, przewidywanym umową okresie spłaty:

Zobowiązania długoterminowe w okresie sprawozdawczym w jednostce nie wystąpiły.

11/ Wykaz istotnych pozycji czynnych i biernych rozliczeń międzyokresowych kosztów.

Rozliczenia międzyokresowe w okresie sprawozdawczym nie wystąpiły.

12/ Wykaz grup zobowiązań zabezpieczonych na majątku jednostki (ze wskazaniem jego rodzaju.

Żadne grupy zobowiązań zabezpieczonych na majątku jednostki w okresie sprawozdawczym nie występowały.

13/ Zobowiązania warunkowe, w tym również udzielone przez jednostkę gwarancje i poręczenia, także weksłowe.

Żadne zobowiązania warunkowe ani poręczenia w jednostce w okresie sprawozdawczym nie występowały.

2. INFORMACJE I OBJAŚNIENIA DO RACHUNKU ZYSKÓW I STRAT

1/ Struktura rzeczowa / rodzaje działalności / i terytorialna / kraj, export / przychodów netto ze sprzedaży produktów, towarów i materiałów.

Spółka prowadzi działalność sportową w zakresie uprawiania profesjonalnej piłki nożnej, a także propaguje wychowanie fizyczne oraz stwarza swym członkom warunki do uprawiania rekreacji i sportu wyczynowego.

2/ Wysokość i wyjaśnienie przyczyn odpisów aktualizujących środki trwale.

W okresie sprawozdawczym jednostka nie dokonywała odpisów aktualizujących wartość środków trwałych.

3/ Wysokość odpisów aktualizujących wartość zapasów.

Brak takiej pozycji w rachunku zysków i strat za bieżący i poprzedni rok obrotowy.

4/ Informacje o przychodach, kosztach i wynikach działalności zaniechanej w roku obrotowym lub przewidzianej do zaniechania w roku następnym.

W okresie sprawozdawczym powyższe nie wystąpiło.

5/ Rozliczenie głównych pozycji różniących podstawę opodatkowania podatkiem dochodowym od osób prawnych od wyniku finansowego (zysku, straty) brutto.

Pozycje różniące podstawę opodatkowania od zysku / straty brutto

LP	Nazwa	Dane za rok bieżący
1	Zysk /strata/ brutto	- 3 346,92
2.	Różnice pomiędzy zyskiem /strata/ brutto a podstawą opodatkowania	135,42 zł
	a/ przychody, które zgodnie z przepisami podatkowymi nie są zaliczane do dochodu do opodatkowania /zmniejszenie dochodu do opodatkowania/:	- zł
	- dotacja	- zł
	- inne	- zł
	b/ koszty i straty nie uznawane przez przepisy podatkowe za koszty uzyskania przychodu /zwiększenie dochodu do opodatkowania/:	572 92 zł
	- niezapłacone wynagrodzenia	0,00zł
	- niezapłacone ZUS-y	572,92 zł
	- reprezentacja	-- zł
	- koszty budżetowe	0,00 zł
	- kary umowne	- zł
	- składki PFRON	- zł
	- pozostała amortyzacja NKUP	- zł
	- odsetki	0,00zł
	- pozostałe koszty NKUP	- zł
	c/ inne zwiększenia /zmniejszenia/ dochodu do opodatkowania przewidziane przepisami podatkowymi.	437,50 zł
	- zapłacone wynagrodzenia	437,50 zł
	- zapłacone ZUS-y	0,00 zł
	- zapłacone odsetki	0,00 zł
	- odsetki naliczone – nie zapłacone	0,00 zł
3.	Zysk /strata/ brutto po korektach z tytułu trwałych różnic.	- 3 211,50 zł
4	Odliczenia od dochodu:	- zł
5	Podstawa opodatkowania	- zł
6	Podatek dochodowy	- zł
7	Zysk / strata netto	- 3 211,50 zł

6/ W przypadku jednostek, które sporządzają rachunek zysków i strat w wariantcie kalkulacyjnym, dane o kosztach wytworzenia produktów na własne potrzeby oraz o kosztach rodzajowych.

Jednostka sporządza rachunek zysków i strat w wariantcie porównawczym.

7/ Koszt wytworzenia środków trwałych w budowie, środków trwałych na własne potrzeby.

Pozycja taka w jednostce nie występuje.

8/ Poniesione w ostatnim roku i planowane na następny rok nakłady na nie finansowe aktywa trwałe; odrębnie należy wykazać poniesione i planowane nakłady na ochronę środowiska.

Pozycja ta w roku obrotowym jednostki nie dotyczy.

9/ Informacje o zyskach i stratach nadzwyczajnych z podziałem na losowe i pozostałe.

Zyski i straty nadzwyczajne w roku obrotowym i poprzedzającym w jednostce nie wystąpiły.

10/ Podatek dochodowy od wyniku na operacjach nadzwyczajnych.

Nie dotyczy.

3. INFORMACJE I OBJAŚNIENIA DO RACHUNKU PRZEPIYWÓW PIENIĘŻNYCH

Rachunek przepływów pieniężnych sporządzany jest metodą pośrednią.

4. INFORMACJE O SPRAWACH OSOBOWYCH

Informacje o:

1/ Przeiętnym w roku obrotowym zatrudnieniu, z podziałem na grupy zawodowe.

Wyszczególnienie	
Pracownicy umysłowi	1
Pracownicy na stanowiskach robotniczych	
Pracownicy zatrudnieni poza granicami kraju	
Uczniowie	
Pracownicy przebywający na urloпах wychowawczych lub bezpłatnych	
OGÓŁEM	1

2/ Wynagrodzeniach, łącznie z wynagrodzeniem z zysku, wypłaconych lub należnych osobom wchodzącym w skład organów zarządzających i nadzorujących spółek handlowych (dla każdej grupy osobno).

Członkowie organów	Stan na koniec roku	
	wynagrodzenia obciążające	
	koszty	zysk (tantiemy)
Zarządzających	0,00	0,00

3/ Pożyczkach i świadczeniach o podobnym charakterze udzielonych osobom wchodzącym w skład organów zarządzających i nadzorujących spółek handlowych (dla każdej grupy osobno), ze wskazaniem warunków oprocentowania i terminów spłaty.

Nie wystąpiły.

5. ISTOTNE ZDARZENIA DOTYCZĄCE ROKU OBROTOWEGO I LAT UBIEGŁYCH UJĘTE W SPRAWOZDANIU FINANSOWYM

1/ Informacje o znaczących zdarzeniach dotyczących lat ubiegłych ujętych w sprawozdaniu finansowym roku obrotowego.

W roku obrotowym takie zdarzenia nie miały miejsca.

2/ Informacje o znaczących zdarzeniach, jakie nastąpiły po dniu bilansowym a nie uwzględnionych w sprawozdaniu finansowym.

W roku obrotowym takie zdarzenia nie miały miejsca.

3/ Przedstawienie dokonanych w roku obrotowym zmian zasad (polityki) rachunkowości, w tym metod wyceny oraz zmian sposobu sporządzania sprawozdania finansowego, jeżeli wywierają one istotny wpływ na sytuację majątkową, finansową i wynik finansowy jednostki, ich przyczyny i spowodowaną zmianami kwotę wyniku finansowego oraz zmian w kapitale (funduszu) własnym.

Żadna z powyższych sytuacji w jednostce w roku obrotowym nie wystąpiła.

4/ Informacje liczbowe zapewniające porównywalność danych sprawozdania finansowego za rok poprzedzający ze sprawozdaniem za rok obrotowy.

Nie dotyczy.

6. INFORMACJE DOTYCZĄCE KONSOLIDACJI SPRAWOZDAŃ FINANSOWYCH, GDY SPRAWOZDANIE TAKIE NIE JEST W MYŚL PRZEPISÓW USTAWY SPORZĄDZONE

Nie dotyczy.

7. INFORMACJE POŁĄCZENIA SPÓŁEK

Nie dotyczy.

8. WYJAŚNIENIE POWAŻNYCH ZAGROŻEŃ DLA KONTYNUACJI DZIAŁALNOŚCI

Nieprzewidywalna zmiana aktów prawnych dotyczących projektowania dróg i obiektów mostowych.

9. W przypadku, gdy inne informacje niż wymienione powyżej, mogłyby w istotny sposób wpłynąć na ocenę sytuacji majątkowej, finansowej oraz wynik finansowy jednostki, należy ujawnić te informacje.

Nie dotyczy.

Data sporządzenia: 31.03.2017 r.

Sporządził: **STAL RZESZÓW S.A.**
35-078 Rzeszów
ul. Hetmańska 69
NIP 8133674115

Główny Księgowy
Marzena Kulik

Zatwierdził:



31.03.2017

STAL RZESZÓW S.A.

SPRAWOZDANIE ZARZĄDU Z DZIAŁALNOŚCI SPÓŁKI za okres od 01.01.2016 do 31.12.2016

WSTĘP

SPÓŁKA AKCYJNA STAL RZESZÓW S.A. w Rzeszowie powstała 19.06.2012 roku na podstawie aktu założycielskiego i została wpisana do Krajowego Rejestru Sądowego pod nr 0000453663 w Sądzie Rejonowym w Rzeszowie, XII Wydział Gospodarczy Krajowego Rejestru Sądowego. Kapitał zakładowy wynosi 1 200 000 zł. Podstawowy przedmiot działalności to działalność klubów sportowych.

Podstawowe informacje o spółce

Nazwa - STAL RZESZÓW Spółka Akcyjna
Adres – Rzeszów ul. Hetmańska 69
REGON – 180875598
NIP – 813 36 74 115

Władzami spółki są:

- ZARZĄD
- RADA NADZORCZA
- WALNE ZGROMADZENIE AKCJONARIUSZY

Skład Zarządu:

1. Jacek Szczepaniak – Prezes Zarządu
2. Andrzej Wacław Szymański – Wiceprezes Zarządu
3. Marek Poręba – Wiceprezes Zarządu
4. Grzegorz Drath – Członek Zarządu
5. Dariusz Paśkiewicz - Członek Zarządu

W roku 2016 członkowie Zarządu spółki nie otrzymywali wynagrodzenia z tytułu pełnionej funkcji.

Skład Rady Nadzorczej :

1. Wiesław Błażej Puterla –Przewodniczący Rady
2. Mariusz Rzeźnik – Wiceprzewodniczący Rady
3. Rafał Józek Włodarczyk - Wiceprzewodniczący Rady
4. Edyta Szymańska – Członek Rady
5. Katarzyna Szczepaniak -Członek Rady
6. Ireneusz Arendt - Członek Rady

W roku 2016 członkowie Rady Nadzorczej spółki nie otrzymywali wynagrodzenia z tytułu pełnionej funkcji.

Struktura akcjonariatu:

Na dzień sporządzenia niniejszego sprawozdania kapitał zakładowy Stal Rzeszów S.A. dzielił się na 100 000 akcji o wartości nominalnej 12 zł każda w tym:

Akcje serii A – liczba 90 000 – akcje nieuprzywilejowane

Akcje serii B – liczba 10 000 – akcje uprzywilejowane co do głosu w ten sposób że jedna akcja daje prawo do dwóch głosów

Akcyonariat spółki na dzień sporządzenia sprawozdania:

1. Rafał Józef Włodarczyk - 12500 akcji serii A
2. Wiesław Błażej Puterla - 40000 akcji serii A
3. Jacek Piotr Szczepaniak - 12500 akcji serii A
4. Andrzej Wacław Szymański -12500 akcji serii A
5. Mariusz Rzeźnik - 12500 akcji serii A
6. Zakładowy Klub Sportowy Stal Rzeszów z siedzibą w Rzeszowie - 10000 akcji serii B

Informacje istotne dla spółki:

W 2016 roku spółka ograniczała się tylko do współfinansowania stowarzyszenia w celu późniejszego przejęcia sekcji piłki nożnej Zakładowego Klubu Sportowego Stal Rzeszów działającej w formie stowarzyszenia będącego jednocześnie udziałowcem spółki oraz późniejszego jej prowadzenia i uczestnictwa w rozgrywkach jako spółka akcyjna. Zarząd spółki uważał iż ze względu na kłopoty stowarzyszenia z uzyskaniem licencji konieczne będzie przejęcie sekcji piłki nożnej stowarzyszenia Stal Rzeszów najpóźniej przed startem do rundy rewanżowej sezonu 2016/2017 i rozpoczął przygotowania w tym celu i rozmowy ze stowarzyszeniem. W roku 2016 nastąpiła dalsza strata. Zarząd proponuje pokrycie straty z przychodów w latach następnych.

Wynik sportowy to zajęcie w sezonie 2015/2016 2 miejsca w III lidze piłki nożnej przez zespół ZKS Stal Rzeszów co nie dało awansu do ligi centralnej, po sezonie tym nastąpiła reorganizacja i następny sezon zapowiada się jako cięższy jednak nie będzie już barażu i drużyna z pierwszego miejsca automatycznie awansuje do II ligi.

Drużyna Stali odniosła w całym sezonie 23 zwycięstw, 5 remisów oraz 6 porażki co przełożyło się na 74 punkty.

Na koniec rundy jesiennej sezonu 2016/2017 drużyna Stali zajęła 2 miejsce zdobywając 30 punktów w III lidze lubelsko – podkarpackiej z szansami awansu do ligi wyższej

Dane finansowe spółki w Sprawozdaniu finansowym za 2016 rok.

3.04.2017

PREZES ZARZĄDU
Jacek Szczepaniak

Prezes Zarządu

Jacek Szczepaniak

STAL RZESZÓW SPÓŁKA AKCYJNAHETMAŃSKA 69
35-078 RZESZÓW

FIN.01.04

BILANS ANALITYCZNY na dzień 31.12.2017 roku

w tysiącach złotych

Aktywa - wyszczególnienie

	31.12.2017	31.12.2016
A. AKTYWA TRWAŁE	0	0
I. Wartości niematerialne i prawne	0	0
1. Koszty zakończonych prac rozwojowych		
2. Wartość firmy		
3. Inne wartości niematerialne i prawne - zawodnicy		
4. Inne wartości niematerialne i prawne		
5. Zaliczki na wartości niematerialne i prawne		
II. Rzeczowe aktywa trwałe	0	0
Środki trwałe	0	0
a) grunty (w tym prawo użytkowania wieczystego gruntu)		
b) budynki, lokale i obiekty inżynierii lądowej i wodnej		
c) urządzenia techniczne i maszyny		
d) środki transportu		
e) inne środki trwałe		
2. Środki trwałe w budowie		
3. Zaliczki na środki trwałe w budowie		
III. Należności długoterminowe	0	0
1. Od jednostek powiązanych	0	0
a) należności długoterminowe z tyt. transferów		
b) pozostałe należności długoterminowe		
2. Od pozostałych jednostek	0	0
a) należności długoterminowe z tyt. transferów		
b) pozostałe należności długoterminowe		
V. Inwestycje długoterminowe	0	0
. Nieruchomości		
2. Wartości niematerialne i prawne		
3. Długoterminowe aktywa finansowe	0	0
a) w jednostkach powiązanych	0	0
- udziały lub akcje		
- inne papiery wartościowe		
- udzielone pożyczki		
- inne długoterminowe aktywa finansowe		
b) w pozostałych jednostkach	0	0
- udziały lub akcje		
- inne papiery wartościowe		
- udzielone pożyczki		
- inne długoterminowe aktywa finansowe		
4. Inne inwestycje długoterminowe		
V. Długoterminowe rozliczenia międzyokresowe	0	0
1. Aktywa z tytułu odroczonego podatku dochodowego		
2. Długoterminowe rozliczenia międzyokresowe - zawodnicy		
3. Inne rozliczenia międzyokresowe		

STAL RZESZÓW S.A.
35-078 Rzeszów, ul. Hetmańska 69
NIP: 1435874115 • REGON: 142297867
2018-12-31 15:02 (1)

	257 569	38 728
B. AKTYWA OBROTOWE		
I. Zapasy	0	0
1. Materiały		
2. Półprodukty i produkty w toku		
3. Produkty gotowe		
4. Towary		
5. Zaliczki na dostawy		
II. Należności krótkoterminowe	33 912	0
1. Należności od jednostek powiązanych	0	0
a) z tytułu dostaw i usług, o okresie spłaty:	0	0
- do 12 miesięcy		
- powyżej 12 miesięcy		
b) należności krótkoterminowe z tyt. transferów		
c) inne		
2. Należności od pozostałych jednostek	33 912	0
a) z tytułu dostaw i usług, o okresie spłaty:	33 912	0
- do 12 miesięcy	33 912	
powyżej 12 miesięcy		
b) należności krótkoterminowe z tyt. transferów		
c) z tytułu podatków, dotacji, ceł, ubezpieczeń społecznych		
d) inne		
e) dochodzone na drodze sądowej		
III. Inwestycje krótkoterminowe	223 657	38 728
1. Krótkoterminowe aktywa finansowe	223 657	38 728
a) w jednostkach powiązanych	0	0
- udziały lub akcje		
- inne papiery wartościowe		
- udzielone pożyczki		
- inne krótkoterminowe aktywa finansowe		
b) w pozostałych jednostkach	0	0
- udziały lub akcje		
- inne papiery wartościowe		
- udzielone pożyczki		
inne krótkoterminowe aktywa finansowe		
c) środki pieniężne i inne aktywa pieniężne	223 657	38 728
- środki pieniężne w kasie i na rachunkach	223 657	38 728
- inne środki pieniężne		
- inne aktywa pieniężne		
2. Inne inwestycje krótkoterminowe		
IV. Krótkoterminowe rozliczenia międzyokresowe	0	0
1. Krótkoterminowe rozliczenia międzyokresowe - zawodnicy		
2. Pozostałe krótkoterminowe rozliczenia międzyokresowe		
AKTYWA OGÓŁEM	257 569	38 728

niezgodność: aktywa - pasywa

6

FAL RZESZÓW S.A.
 ul. Piłsudskiego 11, 41-800 Rzeszów
 NIP: 781-410-44-00, REGON: 141745179
 KRS: 0000171119

10500

Pasywa - wyszczególnienie

	31.12.2017	31.12.2016
A. KAPITAŁ (FUNDUSZ) WŁASNY	-71 555	18 529
I. Kapitał (fundusz) podstawowy	1 606 800	1 200 000
II. Należne wpłaty na kapitał podstawowy	0	0
III. Udziały (akcje) własne	0	0
IV. Kapitał (fundusz) zapasowy	0	0
V. Kapitał (fundusz) z aktualizacji wyceny	0	0
VI. Pozostałe kapitały (fundusze) rezerwowe	0	0
VII. Zysk (strata) z lat ubiegłych	-1 181 471	-1 178 124
VIII. Zysk (strata) netto	-496 885	-3 347
IX. Odpisy z zysku netto w ciągu roku obrotowego		
B. ZOBOWIĄZANIA I REZERWY NA ZOBOWIĄZANIA	329 124	20 198
I. Rezerwy na zobowiązania	0	0
1. Rezerwa z tytułu odroczonego podatku dochodowego		
2. Rezerwa na świadczenia emerytalne i podobne	0	0
- długoterminowa		
- krótkoterminowa		
3. Pozostałe rezerwy	0	0
- długoterminowe		
- krótkoterminowe		
II. Zobowiązania długoterminowe	0	0
1. Wobec jednostek powiązanych	0	0
a) zobowiązania z tyt. transferów		
b) kredyty i pożyczki		
c) inne		
2. Wobec pozostałych jednostek	0	0
a) kredyty i pożyczki		
b) z tytułu emisji dłużnych papierów wartościowych		
c) inne zobowiązania finansowe		
d) zobowiązania z tyt. transferów		
e) zobowiązania z tyt. składek ZUS		
f) zobowiązania z tyt. podatku PIT		
g) zobowiązania wobec PZPN, WZPN		
h) inne		
III. Zobowiązania krótkoterminowe	329 124	20 198
1. Wobec jednostek powiązanych	0	0
a) z tytułu dostaw i usług, o okresie wymagalności:	0	0
- do 12 miesięcy		
- powyżej 12 miesięcy		
b) zobowiązania z tyt. transferów		
c) kredyty i pożyczki		
d) inne		
2. Wobec pozostałych jednostek	329 124	20 198
a) kredyty i pożyczki		
b) z tytułu emisji dłużnych papierów wartościowych		
c) inne zobowiązania finansowe		
d) z tytułu dostaw i usług, o okresie wymagalności:	67 500	0
- do 12 miesięcy		
- powyżej 12 miesięcy	67 500	
e) zobowiązania z tyt. transferów		

STAL DIERZĄWÓW S.A.
 58-078 700 Zł
 42 812 01 1 51 11
 12.12.2017

[Handwritten signature]

f) zobowiązania z tyt. umów cywilno-prawnych		
g) zaliczki otrzymane na dostawy		
h) zobowiązania wekslowe		
i) zobowiązania z tyt. składek ZUS	158 546	20 198
j) zobowiązania z tyt. podatku PIT	10 876	0
k) z tytułu innych podatków, ceł, ubezpieczeń i innych świadczeń		
l) z tytułu wynagrodzeń licencyjnych		
ł) z tytułu pozostałych wynagrodzeń	92 202	
m) zobowiązania wobec PZPN, WZPN		
n) inne		
3. Fundusze specjalne		
IV. Rozliczenia międzyokresowe	0	0
1. Ujemna wartość firmy		
2. Inne rozliczenia międzyokresowe	0	0
- długoterminowe		
- krótkoterminowe		
PASYWA OGÓŁEM	257 569	38 72
<i>niezgodność: aktywa - pasywa</i>	0	

RZESZÓW, 20.04.2018

podpis osoby sporządzającej

Główny Księgowy
Marzena Kulik

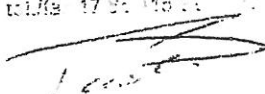
STAL RZESZÓW S.A.
 ul. 17 Stycznia, 41-118 Rzeszów
 NIP: 631374118 • REGON: 142750000
 KRS: 000017164118

podpisy członków Zarządu

RACHUNEK ZYSKÓW I STRAT ANALITYCZNY za okres 01.01 - 31.12.2017 roku
 w tysiącach złotych

I. Przychody netto ze sprzedaży i zrównane z nimi	01.01 - 31.12.2017	01.01 - 31.12.2016
1. Przychody ze sprzedaży biletów	57 439	0
a) bilety - rozgrywki krajowe	28 719	0
b) bilety - rozgrywki klubowe UEFA	0	0
c) karnety	28 720	0
d) opłaty członkowskie	0	0
e) inne przychody ze sprzedaży biletów	0	0
2. Sponsoring i reklama	354 953	0
a) sponsor techniczny	91 249	0
) główny sponsor	63 704	0
c) sponsor stadionu	0	0
d) reklama na liniach bocznych i bandach	200 000	0
e) inne przychody z reklamy	0	0
3. Przychody z transmisji (prawa telewizyjne)	0	0
a) rozgrywki krajowe	0	0
b) inne	0	0
4. Działalność handlowa	0	0
a) wpływy na imprezach krajowych	0	0
b) sprzedaż towarów	0	0
c) wykorzystanie obiektów poza dniami meczowymi	0	0
d) inne przychody związane z wpływami komercyjnymi	0	0
5. Rozgrywki klubowe UEFA i Fundusz Solidarnościowy UEFA	48 100	0
a) Rozgrywki UEFA - prawa telewizyjne	0	0
b) Rozgrywki UEFA - działalność handlowa	0	0
.) Rozgrywki UEFA - nagrody, premie	0	0
.) Fundusz Solidarnościowy UEFA	0	0
e) Rozgrywki UEFA - pozostałe	48 100	0
6. Inne przychody	10 156	0
a) przychody związane z inną działalnością sportową	10 156	0
b) inne przychody	0	0
7. Zmiana stanu produktów	0	0
RAZEM PRZYCHODY	470 647	0

STAL RZESZÓW S.
 35-078 Rzeszów, ul. Hetmańska
 NIP 632744118 • REGON 141787
 tel./fax 17 94 46 11 11



II. Koszty personelu

1. Wynagrodzenia zawodników

- a) Wynagrodzenie zawodników (wynagrodzenia stałe)
- b) Wynagrodzenia zawodników (premie i nagrody)
- c) Wynagrodzenia zawodników - umowy o świadczenie usług
- d) Pozostałe wynagrodzenia zawodników

2. Wynagrodzenia pozostałych pracowników

- a) Wynagrodzenie pozostałego personelu (wynagrodzenia stałe)
- b) Wynagrodzenie pozostałego personelu (premie, nagrody)
- c) Wynagrodzenia pozostałego personelu - umowy o świadczenie usług
- d) Pozostałe wynagrodzenia pozostałego personelu

3. Składki ZUS od wynagrodzeń

- a) Składki ZUS od wynagrodzeń zawodników
- b) Składki ZUS od wynagrodzeń pozostałego personelu

4. Pozostałe świadczenia poniesione na pracowników

- a) Pozostałe świadczenia poniesione na zawodników
- b) Pozostałe świadczenia poniesione na pozostały personel

AZEM KOSZTY PERSONELU

01.01 - 31.12.2017	01.01 - 31.12.2016
760 959	2 775
684 159	2 775
0	0
76 800	0
0	0
14 160	0
14 160	0
0	0
0	0
0	0
85 470	571
85 470	571
0	0
0	0
0	0
0	0
860 589	3 346

III. Amortyzacja

- 1. Amortyzacja rzeczowego majątku trwałego
- 2. Amortyzacja wartości niematerialnych i prawnych (zawodnicy)
- 3. Amortyzacja pozostałych wartości niematerialnych i prawnych

RAZEM KOSZTY AMORTYZACJI

01.01 - 31.12.2017	01.01 - 31.12.2016
0	0
0	0
0	0
0	0


Inne koszty rodzajowe

- 1. zmienne koszty meczów
- 2. koszty marketingu i sponsoringu
- 3. wartość sprzedanych towarów i materiałów
- 4. koszty sprzedaży towarów i materiałów
- 5. koszty nieruchomości i wynajem obiektów
- 6. koszty administracyjne
- 7. koszty związane z młodzieżową piłką nożną (bez kosztów wynagrodzeń trenerów)
- 8. koszty związane z inną działalnością sportową
- 9. koszty nabycia zawodników (z konta RMK)
- 10. wynagrodzenie dla agentów (RMK)
- 11.
- 12. inne koszty rodzajowe

RAZEM INNE KOSZTY RODZAJOWE

01.01 - 31.12.2017	01.01 - 31.12.2016
5 201	0
0	0
0	0
0	0
75 214	0
15 993	0
372 037	0
0	0
0	0
0	0
0	0
0	0
468 444	0

ATAŁ KZESZOW S.A.
ul. 74 Pałeczki 11, Nałęczów
19-200 Nałęczów • Tel. 12 135 72 11
tel./fax 17 23 16 92



Przychody ze zbycia majątku trwałego

1. Wpływy ze sprzedaży wnip - zawodnicy
2. Wpływy ze zbycia pozostałych wnip
3. wpływy ze zbycia środków trwałych
RAZEM PRZYCHODY ZE SPRZEDAŻY MAJĄTKU

01.01 - 31.12.2017	01.01 - 31.12.2016
0	0
0	0
0	0
0	0

Koszt własny zbycia majątku trwałego

1. Koszt własny zbycia wnip - zawodnicy
2. Koszt własny zbycia pozostałych wnip
3. Koszt własny zbycia środków trwałych
RAZEM KOSZT ZBYCIA MAJĄTKU

01.01 - 31.12.2017	01.01 - 31.12.2016
0	0
0	0
0	0
0	0

Pozostałe przychody operacyjne oraz zyski nadzwyczajne

1. Dotacje i darowizny

- .) dotacje, darowizny - krajowe władze piłkarskie
- b) dotacje, darowizny - władze miejskie lub wojewódzkie
- c) darowizny - podmioty niepowiązane
- d) darowizny - podmioty powiązane

2. Pozostałe przychody operacyjne

3. Wyjątkowe przychody (zyski nadzwyczajne)

RAZEM POZOSTAŁE PRZYCHODY OPERACYJNE I ZYSKI NADZWYCZAJNE

01.01 - 31.12.2017	01.01 - 31.12.2016
361 500	0
0	0
361 500	0
0	0
0	0
0	0
0	0
361 500	0

Pozostałe koszty operacyjne i straty nadzwyczajne

1. Aktualizacja wartości aktywów niefinansowych

- a) odpis aktualizujący wartości niematerialnych i prawnych - zawodnicy
- b) odpis aktualizujący środków trwałych i pozostałych wnip

2. Pozostałe koszty operacyjne

. Koszty wyjątkowe (straty nadzwyczajne)

RAZEM POZOSTAŁE KOSZTY OPERACYJNE I STRATY NADZWYCZAJNE

01.01 - 31.12.2017	01.01 - 31.12.2016
0	0
0	0
0	0
0	0
0	0
0	0
0	0

Przychody finansowe

1. przychody z odsetek
2. pozostałe przychody finansowe
RAZEM PRZYCHODY FINANSOWE


01.01 - 31.12.2017	01.01 - 31.12.2016
0	0
0	0
0	0

Koszty finansowe

1. koszty odsetek
2. pozostałe koszty finansowe
RAZEM KOSZTY FINANSOWE

01.01 - 31.12.2017	01.01 - 31.12.2016
0	0
0	0
0	0

WYSTAWIŁ: [nieczytelne]
[nieczytelne]
[nieczytelne]
[nieczytelne]
[nieczytelne]



Sprawdzenie poprawności sporządzenia not księgowych z Rachunkiem Zysków i Strat

przychody
 koszty personelu
 amortyzacja
 inne koszty rodzajowe i operacyjne
 przychody ze zbycia majątku
 koszty własny zbycia majątku trwałego
 pozostałe przychody operacyjne i zyski nadzwyczajne
 pozostałe koszty operacyjne i straty nadzwyczajne
 przychody finansowe
 koszty finansowe
wynik finansowy brutto
 podatek dochodowy
WYNIK FINANSOWY NETTO


	01.01 - 31.12.2017	01.01 - 31.12.2016
	470 647	0
	-860 589	-3 346
	0	0
	-468 444	0
	0	0
	0	0
	361 500	0
	0	0
	0	0
	0	0
	-496 885	-3 346
	-496 885	-3 346

RZESZÓW, 20.04.2018

podpis osoby sporządzającej

Główny Księgowy
 Marzena Kulik

PTM RZESZÓW S.A.
 ul. Piłsudskiego 10
 41-200 RZESZÓW
 tel. 17 35 41 52 (3)



podpisy członków Zarządu

RACHUNEK PRZEPŁYWÓW PIENIĘŻNYCH analityczny za okres 01.01 - 31.12.2017 roku

w tysiącach złotych

Wyszczególnienie


	01.01 - 31.12.2017	01.01 - 31.12.2016
A. PRZEPŁYWY ŚRODKÓW PIENIĘŻNYCH Z DZIAŁALNOŚCI OPERACYJNEJ		
I. Zysk (strata) netto	-496 885	-3 347
II. Korekty razem	342 838	609
1. Amortyzacja	0	0
2. Zyski (straty) z tytułu różnic kursowych	0	0
3. Odsetki i udziały w zyskach (dywidendy)	0	0
4. Zysk (strata) z działalności inwestycyjnej	0	0
5. Zmiana stanu rezerw	0	0
6. Zmiana stanu zapasów	0	0
7. Zmiana stanu należności	33 912	0
8. Zmiana stanu zobowiązań krótkoterminowych, z wyjątkiem pożyczek i kredytów raz transferów	308 926	609
9. Zmiana stanu rozliczeń międzyokresowych	0	0
10. Inne korekty	0	0
III. Przepływy pieniężne netto z działalności operacyjnej (I±II)	-154 047	-2 737
B. PRZEPŁYWY ŚRODKÓW PIENIĘŻNYCH Z DZIAŁALNOŚCI INWESTYCYJNEJ		
I. Wpływy	0	0
1. Zbycie rzeczowych aktywów trwałych	0	0
2. Zbycie WNiP - zawodników (transfer)	0	0
3. Zbycie pozostałych WNiP	0	0
4. Inne wpływy inwestycyjne	0	0
II. Wydatki	0	0
1. Nabycie rzeczowych aktywów trwałych	0	0
2. Nabycie WNiP - zawodników (transfer)	0	0
3. Nabycie pozostałych WNiP	0	0
4. Inne wydatki inwestycyjne	0	0
III. Przepływy pieniężne netto z działalności inwestycyjnej (I-II)	0	0
PRZEPŁYWY ŚRODKÓW PIENIĘŻNYCH Z DZIAŁALNOŚCI FINANSOWEJ		
Wpływy	406 800	0
1. Wpływy z pożyczek - właściciele, grupa kapitałowa	0	0
2. Pożyczki i kredyty - instytucje finansowe, banki	0	0
3. Zwiększenia kapitału (emisje akcji)	406 800	0
4. Inne wpływy finansowe	0	0
II. Wydatki	67 824	0
1. Spłaty pożyczek - właściciele, grupa kapitałowa	67 824	0
2. Spłata pożyczek i kredytów - instytucje finansowe, banki	0	0
3. Odsetki od pożyczek - właściciele, grupa kapitałowa	0	0
4. Odsetki od pożyczek i kredytów - instytucje finansowe, banki	0	0
5. Płatności dywidend i inne wypłaty na rzecz właścicieli	0	0
6. Inne wydatki finansowe	0	0
III. Przepływy pieniężne netto z działalności finansowej (I-II)	338 976	0
D. PRZEPŁYWY PIENIĘŻNE NETTO RAZEM (A.III±B.III±C.III)	184 929	-2 737
E. BILANSOWA ZMIANA STANU ŚRODKÓW PIENIĘŻNYCH, W TYM		0
- zmiana stanu środków pieniężnych z tytułu różnic kursowych		0
F. ŚRODKI PIENIĘŻNE NA POCZĄTEK OKRESU	38 728	41 465
G. ŚRODKI PIENIĘŻNE NA KONIEC OKRESU (F±D), W TYM	223 657	38 728
- o ograniczonej możliwości dysponowania		

podpis osoby sporządzającej

Główny księgowy

Wacław Kuliński

Województwo Śląskie
Urząd Marszałkowski
ul. Piłsudskiego 10
40-005 Katowice



podpisy członków Zarządu

Załącznik Nr 3

do Uchwały Nr LXIII/1477/2018 Rady Miasta Rzeszowa

z dnia 28 sierpnia 2018 r.

Cena sprzedaży i sposób zapłaty.

Według podmiotu dokonującego oszacowania, wartość przedsiębiorstwa spółki STAL RZESZÓW S.A. wynosi 675 000,00 zł. Odpowiada to wartości 100 % akcji (179 900). Cena za jedną akcję Stal Rzeszów S.A. wynosi więc 3,75 zł (675 000,00 zł : 179 900 akcji).

Zgodnie z propozycją Gminy Miasto Rzeszów sprzedaż nastąpi w cenie określonej według wartości nominalnej tj. 12,00 zł za akcję. Całkowita cena za 24 000 (słownie: dwadzieścia cztery tysiące) akcji imiennych Spółki STAL RZESZÓW S.A. serii C o numerach od 1 do 24 000 oraz akcji imiennych Spółki serii E o numerach od 1 do 24 000 wyniesie 576 000,00 zł (słownie: pięćset siedemdziesiąt sześć tysięcy złotych 00/100).

Zapłata za zbywane akcje spółki STAL RZESZÓW S.A. nastąpi przelewem na rachunek bankowy Gminy Miasto Rzeszów w dwóch ratach: pierwsza 288 000 zł płatna do dnia 30.11.2018 r. i druga 288 000 zł płatna do dnia 18.12.2018 r.

PRZEDWSTĘPNA UMOWA SPRZEDAŻY AKCJI

Niniejsza przedwstępna umowa sprzedaży akcji („Umowa”) została zawarta w dniu -
----- 2018 r. pomiędzy:

1. GMINĄ MIASTO RZESZÓW z siedzibą w Rzeszowie ul Rynek 1, 35-064 Rzeszów, wpisaną w systemie identyfikacji podatkowej pod nr NIP 813-00-08-613, reprezentowaną przez Prezydenta Miasta Rzeszowa Tadeusza Ferencę, zwaną dalej „**Sprzedawcą**”,

a

2.

zwanym dalej "**Kupującym**",

Sprzedawca oraz Kupujący zwani są w Umowie „**Stronami**”, a z osobna „**Stroną**”.

Zważywszy, że:

1. Sprzedawca jest akcjonariuszem spółki pod firmą Stal Rzeszów Spółka Akcyjna z siedzibą w Rzeszowie, 35-078 Rzeszów, ul. Hetmańska 69, wpisanej do rejestru przedsiębiorców Krajowego Rejestru Sądowego prowadzonego przez Sąd Rejonowy w Rzeszowie, XII Wydział Gospodarczy Krajowego Rejestru Sądowego pod numerem KRS: 0000453663 (zwanej dalej "Spółką") i posiada 24 000 (słownie: dwadzieścia cztery tysiące) akcji imiennych Spółki serii C o numerach od 1 do 24 000 oraz akcji imiennych Spółki serii E o numerach od 1 do 24 000 o wartości nominalnej 12,00 zł każda (dalej jako „Akcje”);
2. Rada Nadzorcza Spółki, udzieliła uchwałą nr 2/04/18 z dnia 9 kwietnia 2018 r., zgody na zbycie Akcji wskazanych w ust. 1 przez Sprzedawcę, a uchwałą ta stanowi Załącznik nr 1 do Umowy;
3. Akcjonariusze Założyciele Spółki, tj. izostali zawiadomieni o zamiarze sprzedaży akcji, o których mowa w ust. 1 i oświadczyli, że nie korzystają z prawa pierwszeństwa nabycia akcji, a złożone przez nich oświadczenia stanowią Załącznik nr 2 do Umowy;
4. Kupujący zainteresowany jest nabyciem od Sprzedającego Akcji;

Strony postanawiają, co następuje:

§1. PRZEDMIOT UMOWY

1. Na warunkach opisanych w niniejszej Umowie Strony zobowiązują się do zawarcia umowy sprzedaży Akcji, zwanej dalej „**Umową Przyrzeczoną**”, na mocy której Sprzedawca sprzeda, a Kupujący kupi 24 000 (słownie:

dwadzieścia cztery tysiące) akcji imiennych Spółki serii C o numerach od 1 do 24 000 (słownie: dwadzieścia cztery tysiące) oraz 24 000 (słownie: dwadzieścia cztery tysiące) akcji imiennych Spółki serii E o numerach od 1 do 24 000.

2. Sprzedawca nie jest zobowiązany przystępować do zawarcia Umowy Przynależonej w przypadku gdy Kupujący nie dokona wpłaty kwoty 576 000 zł tytułem całkowitej ceny Akcji, na zasadach opisanych w § 2. Brak płatności tej kwoty na zasadach opisanych w § 2 jest jednoznaczny z uchyleniem się przez Kupującego od zawarcia Umowy Przynależonej, co uprawnia Sprzedawcę do zatrzymania kwoty wpłaconej jako otrzymanego zadatku lub dochodzenia roszczeń przysługujących mu w związku z uchyleniem się przez Kupującego od zawarcia umowy przynależonej.
3. Przeniesienie posiadania Akcji, które mają postać odcinka zbiorowego lub dokumentu Akcji wystawionego przez Spółkę, zwanymi dalej „**Dokumentem Akcji**”, następuje poprzez wydanie Kupującemu Dokumentu Akcji jednocześnie z zawarciem Umowy Przynależonej.
4. Własność Akcji przechodzi na Kupującego z chwilą zawarcia Umowy Przynależonej.
5. Strony zobowiązują się zawrzeć Umowę Przynależoną w terminie do dnia **21.12.2018 r.** Wskazany termin zastrzeżony jest na Korzyść Kupującego.
6. Kupujący nie jest uprawniony do wyznaczenia wcześniejszego terminu zawarcia umowy przynależonej i żądania jej zawarcia przed dokonaniem przez Kupującego wpłaty całkowitej ceny Akcji o której mowa w § 2 ust. 1 i 2 niniejszej umowy.

§ 2. CENA

1. Całkowita cena Akcji wynosi 576 000 zł (słownie: pięćset siedemdziesiąt sześć tysięcy zł) czyli 12,00 zł (słownie: dwanaście złotych) za jedną akcję.
2. Kwota 576 000 zł stanowiąca całkowitą cenę Akcji zostanie zapłacona przez Kupującego w dwóch ratach w następujący sposób:
 - 1) Kwota 288 000 zł (słownie: dwieście osiemdziesiąt osiem tysięcy złotych) w terminie do dnia 30.11.2018 r., stanowiąca jednocześnie zadatek w rozumieniu przepisów Kodeksu Cywilnego;
 - 2) Kwota 288 000 (słownie: dwieście osiemdziesiąt osiem tysięcy złotych) w terminie do dnia 18.12.2018 r., stanowiąca jednocześnie zadatek w rozumieniu przepisów Kodeksu Cywilnego
3. Cena zostanie zapłacona na rachunek bankowy Sprzedawcy o numerze:
.....
.....
4. Brak terminowej wpłaty którejkolwiek z rat wskazanych w § 2 ust. 2 pkt 1 i 2 poczytuje się za niewykonanie umowy przez Kupującego i uprawnia Sprzedawcę do odstąpienia od niniejszej Umowy, w terminie 2 miesięcy od dnia wymagalności nieuiszczonej w terminie raty całkowitej ceny Akcji i zatrzymania wpłaconego zadatku.

§3. OŚWIADCZENIA I ZAPEWNIENIA SPRZEDAJĄCEGO

Sprzedawca oświadcza i zapewnia Kupującego, że na dzień podpisania Umowy:

- a) Akcje zostały utworzone i objęte zgodnie z prawem polskim oraz Statutem Spółki;
- b) przysługują mu i wyłącznie jemu wszystkie prawa do Akcji, które objął w sposób ważny i skuteczny;
- c) Akcje są wolne od wszelkich obciążeń, ograniczeń i praw osób trzecich; Akcje są wolne od wszelkich zastawów, roszczeń lub praw z opcji;
- d) Sprzedawca jest w pełni uprawniony do sprzedania Akcji Kupującemu;
- e) zawarcie i wykonanie Umowy nie narusza żadnej regulacji, nie jest sprzeczne z żadnym przepisem prawa, postanowieniem umownym oraz orzeczeniem sądu lub decyzją administracyjną, których stroną jest Sprzedawca lub względem którego są one obowiązujące lub mają na niego wpływ;

§4. OŚWIADCZENIA I ZAPEWNIENIA KUPUJĄCEGO

Kupujący oświadcza i zapewnia Sprzedawcę, że na dzień podpisania Umowy:

- a) zawarcie i wykonanie niniejszej Umowy nie narusza żadnych postanowień, nie jest sprzeczne z przepisami prawa, zobowiązaniami kontraktowymi, postanowieniami sądu czy decyzją administracyjną, której Kupujący jest stroną lub która wiąże Kupującego lub wpływa na jego prawa;
- b) Umowa kreuje ważne i egzekwowalne zobowiązania Kupującego ;
- c) Kupujący zobowiązuje się, że niezwłocznie po przeniesieniu Akcji na Kupującego zawiadomi w formie pisemnej Zarząd Spółki o zawarciu Umowy Przynależnej i o wydaniu Akcji Kupującemu, oraz wystąpi z wnioskiem o dokonanie odpowiedniego wpisu w księdze akcyjnej Spółki;
- d) Kupujący zaznajomił się z treścią Statutu Spółki;
- e) Kupujący oświadcza, że w pełni zna stan prawny, majątkowy, finansowy i ekonomiczny Spółki, opiera się przy podejmowaniu decyzji o zawarciu Umowy i planowanym zakupie Akcji wyłącznie na posiadanej wiedzy o Spółce. W związku z powyższym Kupujący zrzeka się i zobowiązuje się nie dochodzić żadnych roszczeń w stosunku do Sprzedającego, które mógłby ponosić w związku z nieujawnieniem istotnych informacji, dotyczących sytuacji prawnej, majątkowej, finansowej i ekonomicznej Spółki.

§5. ZGODA SPÓŁKI

Na przedmiotowe zbycie Akcji zgodę wyraziła Rada Nadzorcza Spółki w terminie wynikającym z § 10 Statutu Spółki. Akcjonariusze Założyciele posiadający prawo pierwokupu Akcji nie złożyli oświadczenia w przedmiocie chęci skorzystania z prawa pierwszeństwa nabycia akcji.

§6. POSTANOWIENIA KOŃCOWE

1. Zmiany Umowy wymagają zachowania formy pisemnej w formie aneksu pod rygorem nieważności.

2. Wszelkie zawiadomienia lub oświadczenia składane wzajemnie przez Strony w związku z Umową będą składane w formie pisemnej i przesyłane listem poleconym lub poprzez kuriera za potwierdzeniem odbioru na adresy Stron, wymienione w komparycji niniejszej Umowy.
3. Koszty zawarcia Umowy, w tym również podatek od czynności cywilnoprawnych, ponosi Kupujący.
4. Wszelkie spory wynikające z Umowy lub związane z Umową będą rozstrzygane przez sąd powszechny w Rzeszowie.
5. Umowa została zawarta w formie pisemnej w trzech jednobrzmiących egzemplarzach, po jednym egzemplarzu dla każdej ze Stron oraz dla Spółki.
6. Załącznikami do Umowy są:
 - Załącznik nr 1 – Uchwała nr/18 z dnia2018 Rady Nadzorczej Spółki pod firmą Stal Rzeszów S.A. z siedzibą w Rzeszowie w sprawie udzielenia zgody na zbycie akcji imiennych przez akcjonariuszy;
 - Załącznik nr 2 – Oświadczenie akcjonariusza Założyciela o rezygnacji z zamiaru skorzystania z pierwszeństwa nabycia akcji.

Sprzedawca

Kupujący:

Załącznik Nr 5

do Uchwały Nr LXIII/1477/2018 Rady Miasta Rzeszowa

z dnia 28 sierpnia 2018 r.

Stal Rzeszów S.A. jest spółką, której celem statutowym jest promocja sportu oraz prowadzenie działalności na rzecz jego rozwoju, w szczególności poprzez uczestnictwo w profesjonalnych zawodach sportowych. Działalność prowadzona jest w oparciu o współpracę z odpowiednimi władzami i organizacjami sportowymi. Pojawienie się akcjonariatu spoza sfery finansów publicznych pozytywnie wpłynie na sytuację spółki w świecie piłkarskim, otworzy i uatrakcyjni możliwości rozwoju sportowego i gospodarczego.

Skutki ekonomiczne: - zmiana struktury właścicielskiej Spółki pozwoli na odciążenie budżetu Miasta. Miasto Rzeszów pozostanie akcjonariuszem Spółki i będzie miało, zgodnie z przepisami Kodeksu spółek handlowych wpływ na zasadnicze kwestie związane ze spółką. Intencją Inwestora jest w średniookresowej perspektywie dochodowość Stal Rzeszów S.A., na wzór piłkarskich spółek akcyjnych funkcjonujących w piłkarskiej ekstraklasie. Biorąc pod uwagę doświadczenia biznesowe Inwestora należy przyjąć, iż spółka Stal Rzeszów S.A. będzie prowadzona na zasadach dobrze pojętego prywatnego biznesu sportowego. Mocna piłkarsko drużyna Stal Rzeszów S.A. będzie wydatnie sprzyjała promocji Rzeszowa jako istotnego ośrodka sportowego, treningowego i pobytowego, co będzie miało pozytywny wpływ na rozwój gospodarczy Miasta.

Skutki społeczne: nie ma wątpliwości, że informacje o sukcesach piłkarskich Stal Rzeszów S.A. spowodują jeszcze większe zainteresowanie dzieci i młodzieży rzeszowskiej w uprawianiu piłki nożnej; z perspektywy rozwoju Miasta oraz szeroko pojętego zdrowia publicznego jest to bardzo duży kapitał społeczny. Sukcesy piłkarskie Stal Rzeszów S.A. oraz wizyty na Stadionie Miejskim markowych drużyn z kraju i zagranicy spowodują oczywisty wzrost frekwencji na obiekcie, zarówno poprzez napływ kibiców z Rzeszowa jak i całego Województwa Podkarpackiego. To z kolei będzie stanowiło dodatkowy argument na rzecz Rzeszowa jako mocnego regionalnego ośrodka wzrostu, także z perspektywy społecznej. Zmiana struktury akcjonariatu spółki nie wpłynie na sytuację pracowników spółki Stal Rzeszów S.A a sposób ustalenia ceny sprzedaży oraz sposobu zapłaty został określony w zał. Nr 3 do uchwały.