

Uchwała Nr LXIII/1153/2013  
Rady Miasta Rzeszowa  
z dnia 14 listopada 2013 r.

w sprawie odmowy zatwierdzenia taryf dla zbiorowego zaopatrzenia w wodę na terenie Osiedla Budziwój w Rzeszowie i zbiorowego odprowadzania ścieków na terenie Osiedla Biała w Rzeszowie na okres od 1 stycznia 2014 r. do 31 grudnia 2014 r. przedstawionych przez Przedsiębiorstwo Gospodarki Komunalnej „EKO- STRUG” Sp. z o.o. w Tyczynie.

Na podstawie art. 18 ust. 2 pkt 15 ustawy z dnia 8 marca 1990 r. o samorządzie gminnym ( Dz. U. z 2013 r. poz. 594 z późn. zm.) oraz art. 24 ust. 5 ustawy z dnia 7 czerwca 2001 r. o zbiorowym zaopatrzeniu w wodę i zbiorowym odprowadzaniu ścieków ( Dz. U. z 2006 r. Nr 123, poz. 858 z późn. zm.)

Rada Miasta Rzeszowa postanawia, co następuje:

§ 1

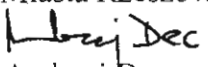
Odmawia się zatwierdzenia taryf dla zbiorowego zaopatrzenia w wodę na terenie Osiedla Budziwój w Rzeszowie i zbiorowego odprowadzania ścieków na terenie Osiedla Biała w Rzeszowie przedłożonych przez Przedsiębiorstwo Gospodarki Komunalnej „EKO- STRUG” Sp. z o.o. w Tyczynie ( przedłożony wniosek o zatwierdzenie taryf w załączeniu).

§ 2

Wykonanie uchwały powierza się Prezydentowi Miasta Rzeszowa.

§ 3

Uchwała wchodzi w życie z dniem podjęcia.

Przewodniczący  
Rady Miasta Rzeszowa  
  
Andrzej Dec

Uzasadnienie  
do Uchwały LXIII/1153/2013  
Rady Miasta Rzeszowa  
z dnia 14 listopada 2013 r.

Przedsiębiorstwo Gospodarki Komunalnej „EKO- STRUG” Sp. z o.o. w Tyczynie przedłożyło wniosek o zatwierdzenie taryf dla zbiorowego zaopatrzenia w wodę na terenie Osiedla Budziwój w Rzeszowie i zbiorowego odprowadzania ścieków na terenie Osiedla Biała w Rzeszowie na okres od 1 stycznia do 31 grudnia 2014 r.

W przedstawionych taryfach założono:

- wzrost ceny netto za 1 m<sup>3</sup> dostarczonej wody o 7,6%  
ze stawki 4,08 zł do 4,39 zł ,
- wzrost ceny netto za 1 m<sup>3</sup> odprowadzanych ścieków o 43,7%  
ze stawki 6,00 zł do 8,62 zł.

Oprócz cen za 1 m<sup>3</sup> dostarczonej wody i odprowadzanych ścieków zaplanowano opłaty abonamentowe:

- 5,58 zł netto /m-c dla odbiorców korzystających z usług dostawy wody na terenie Osiedla Budziwój- wzrost o 2,4%,
- 7,81 zł netto /m-c dla odbiorców korzystających z usług odprowadzania ścieków na terenie Osiedla Biała – wzrost o 2,4%.

Przedstawione taryfy zostały sporządzone niezgodnie z ustawą o zbiorowym zaopatrzeniu w wodę i zbiorowym odprowadzaniu ścieków ( Dz. U. z 2006 r. Nr 123, poz. 858 z późn. zm.) oraz przepisami wykonawczymi do tej ustawy.

Na podstawie art. 24 ust 4 ustawy o zbiorowym zaopatrzeniu w wodę i zbiorowym odprowadzaniu ścieków, przeprowadzono weryfikację kosztów pod względem celowości ich ponoszenia i stwierdzono naruszenie art. 20 ust. 4 ustawy o zbiorowym zaopatrzeniu w wodę i zbiorowym odprowadzaniu ścieków, poprzez nie uzasadnienie celowości wzrostu kosztów amortyzacji i wynagrodzenia.

Ponadto Przedsiębiorstwo Gospodarki Komunalnej „EKO- STRUG” Sp. z o.o. w Tyczynie nie dopełniło obowiązku wynikającego z art. 21 ustawy o zbiorowym zaopatrzeniu w wodę i zbiorowym odprowadzaniu ścieków, opracowania wieloletniego planu rozwoju i modernizacji urządzeń wodociągowych i urządzeń kanalizacyjnych na terenie Osiedla Biała i Budziwój w Rzeszowie, będących w jego posiadaniu.

W załączniku do taryf pn. Plan remontów na 2014 r. uwzględniono zadania inwestycyjne: „Rozbudowa kanalizacji sanitarnej na osiedlu Biała w Rzeszowie” oraz „Rozbudowa sieci wodociągowej, na os. Budziwój w Rzeszowie” - opracowanie programów funkcjonalno – użytkowych. Realizacja w/w zadań inwestycyjnych wymaga przedstawienia do zatwierdzenia przez Radę Miasta Rzeszowa wieloletniego planu rozwoju i modernizacji urządzeń wodociągowych i urządzeń kanalizacyjnych.

Zgodnie z art. 24 ust. 5 ustawy z dnia 7 czerwca 2001 r. o zbiorowym zaopatrzeniu w wodę i zbiorowym odprowadzaniu ścieków – Rada Gminy podejmuje uchwałę o odmowie zatwierdzenia taryf - jeśli zostały sporządzone niezgodnie z przepisami.

Reasumując, zgodnie z art. 24 ust. 5 ustawy z dnia 7 czerwca 2001r. o zbiorowym zaopatrzeniu w wodę i zbiorowym odprowadzaniu ścieków ( Dz. U. Nr 123, poz. 858 z późn. zm.) Rada Miasta Rzeszowa odmawia zatwierdzenia taryf dla zbiorowego zaopatrzenie w wodę na terenie Osiedla Budziwój w Rzeszowie i zbiorowego odprowadzania ścieków na terenie Osiedla Biała w Rzeszowie, opracowanych przez Przedsiębiorstwo Gospodarki Komunalnej „EKO-STRUG” Sp. z o.o. w Tyczynie na okres od 1 stycznia do 31 grudnia 2014 r.

DKE.1061.1.2013.EDZ

Tyczyn, dn. 17.10.2013r.

PROKURACJA  
MIASTA RZESZOWA  
18-10-2013 \*  
197431  
2  
L.dz. 197431  
23.10.2013 \*

Wl  
18.10.13

PITJ  
22.10.13

Prezydent Miasta Rzeszowa

35-064 Rzeszów

ul. Rynek 1

25.10.2013  
T.K.  
L.dz. 197431  
22.10.13

Przedsiębiorstwo Gospodarki Komunalnej "Eko-Strug" Sp. z o.o. w Tyczynie w załączniku przekazuje:

1. Wniosek o zatwierdzenie taryfy dla zbiorowego zaopatrzenia w wodę na terenie Osiedla Budziwój w Rzeszowie i zbiorowego odprowadzania ścieków na terenie Osiedla Biała w Rzeszowie na okres 1 stycznia do 31 grudnia 2014.
2. Sprawozdanie finansowe za rok 2012

PREZES ZARZĄDU  
Zbigniew Mozdzeń

Załącznik:

1. 2 egzemplarze Taryfy na 2014 r.

# **TARYFA DLA ZBIOROWEGO ZAOPATRZENIA W WODĘ I ZBIOROWEGO ODPROWADZENIA ŚCIEKÓW**

zatwierdzona uchwałą .....  
(rada gminy organ związku)

Nr ..... z dnia .....r.

Taryfa obowiązuje od 1 stycznia 2014r.

Z dniem wejścia w życie niniejszej taryfy przestają obowiązywać postanowienia taryfy poprzedniej.

## **1. Informacje ogólne**

Niniejsza taryfa stanowi zestawienie cen i stawek opłat za zbiorowe zaopatrzenie w wodę i zbiorowe odprowadzanie ścieków oraz określa warunki ich stosowania obowiązujące na terenie Osiedla Budziwój i Osiedla Biała w Rzeszowie na okres 12 miesięcy: od dnia 1 stycznia 2014r. do dnia 31 grudnia 2014r.

Taryfa została opracowana na podstawie przepisów ustawy z 7 czerwca 2001r. o zbiorowym zaopatrzeniu w wodę i zbiorowym odprowadzaniu ścieków (Dz. U. z 2006r. Nr 123, poz. 858), zwanej dalej Ustawą oraz rozporządzenia Ministra Infrastruktury z dnia 28 czerwca 2006r. w sprawie określenia taryf, wzoru wniosku o zatwierdzenie taryf oraz warunków rozliczeń za zbiorowe zaopatrzenie w wodę i zbiorowe odprowadzanie ścieków (Dz. U. Nr 127, poz. 886), zwanego dalej Rozporządzeniem.

Taryfowe ceny i stawki opłat dotyczą wszystkich odbiorców usług w zakresie dostawy wody i odbioru ścieków świadczonych przez przedsiębiorstwo wodociągowo-kanalizacyjne, z wyłączeniem usług świadczonych przy użyciu wozów asenizacyjnych.

## **2. Rodzaj prowadzonej działalności**

Przedsiębiorstwo wodociągowo-kanalizacyjne prowadzi działalność w zakresie zbiorowego zaopatrzenia w wodę i zbiorowego odprowadzania ścieków na podstawie zezwolenia wydanego decyzją Burmistrza Tyczyna oraz Prezydenta Miasta Rzeszowa.

Zgodnie z zezwoleniem przedmiot działalności przedsiębiorstwa stanowi:

1/ w zakresie zbiorowego zaopatrzenia w wodę: ujmowanie, uzdatnianie i dostarczanie wody usługobiorcom, z którymi zawarto umowę, za pomocą urządzeń wodociągowych.

2/ w zakresie zbiorowego odprowadzania ścieków: odprowadzanie ścieków dostarczonych przez usługobiorców, z którymi zawarto umowy, za pomocą urządzeń kanalizacyjnych.

## **3. Taryfowe grupy usług**

Taryfowa grupa odbiorców usług obejmuje wszystkich bez względu na charakterystykę zużycia wody lub odprowadzanych ścieków, warunków zbiorowego zaopatrzenia w wodę i zbiorowego odprowadzania ścieków, a także na podstawie sposobu rozliczeń za świadczone usługi.

#### 4. Rodzaje i wysokość cen i stawek opłat

W rozliczeniu za dostawę wody:

- 1/ **cena** wyrażona za 1 m<sup>3</sup> dostarczonej wody,
- 2/ **stawka opłaty abonamentowej** – nie zależna od ilości dostarczonej wody. płaconej za każdy miesiąc. bez względu na rozmiary dokonanego poboru wody lub też jego całkowitego braku. wyrażona w złotych na odbiorcę usług za okres rozliczeniowy.

W rozliczeniach za ścieki:

- 1/ **cena** wyrażona za 1 m<sup>3</sup> odebranych ścieków,
- 2/ **stawka opłaty abonamentowej** – nie zależna od ilości odebranych ścieków. płacona za każdy miesiąc. wyrażona w złotych na odbiorcę usług za okres rozliczeniowy.

Do cen i stawek opłat (netto), zgodnie z §2, pkt. 9 do 11 Rozporządzenia dolicza się podatek od towarów i usług (VAT) w wysokości 8% wprowadzony odrębnymi przepisami.

##### 4.1 Wysokość cen i stawek opłat za dostarczoną wodę:

Dla mieszkańców Osiedla Budziwój – miasto Rzeszów

Lp.	Wyszczególnienie	Cena/stawka opłaty zł		Jednostka miary
		Netto	z VAT 8%	
0.	1.	2.	3.	4.
1.	cena za dostarczoną wodę	4,39	4.74	zł/m <sup>3</sup>
2.	stawka opłaty abonamentowej	5,58	6.03	zł/odbiorcę/miesiąc

##### 4.2 Wysokość cen i stawek opłat za odprowadzanie ścieków:

Dla mieszkańców Osiedla Biała – miasto Rzeszów

Lp.	Wyszczególnienie	Cena/stawka opłaty zł		Jednostka miary
		Netto	z VAT 8%	
0.	1.	2.	3.	4.
1.	cena za odprowadzone ścieki	8,62	9.31	zł/m <sup>3</sup>
2.	stawka opłaty abonamentowej	7,81	8.44	zł/odbiorcę/miesiąc

## **5. Warunki rozliczeń z uwzględnieniem wyposażenia nieruchomości w przyrządy i urządzania pomiarowe**

- 5.1 Rozliczenia za zbiorowe zaopatrzenie w wodę i zbiorowe odprowadzanie ścieków prowadzone są zgodnie z przepisami Ustawy i Rozporządzenia
- 5.2 O ile umowa zawarta z Odbiorcą usług nie stanowi inaczej, łączna opłata za zbiorowe zaopatrzenie w wodę i zbiorowe odprowadzanie ścieków pobierana jest za każdy miesiąc, w którym były świadczone usługi.
- 5.3 Opłata abonamentowa regulowana jest przez Odbiorcę usług niezależnie od tego, czy Odbiorca usług pobierał wodę lub odprowadzał ścieki w okresie rozliczeniowym.
- 5.4 Odbiorca usług dokonuje zapłaty za dostarczoną wodę i odprowadzone ścieki na warunkach i w terminach określonych w umowie.
- 5.5 Opłaty abonamentowe dotyczą wszystkich odbiorców usług, bez względu na wyposażenie w przyrządy pomiarowe.
- 5.6 Ilość wody dostarczonej do nieruchomości ustala się na podstawie wskazań wodomierza głównego. Także na podstawie wodomierza głównego ustala się, jako ilość równą dostarczonej wody, ilość odebranych ścieków z nieruchomości.
- 5.7 Ilość ścieków w budynkach wyposażonych w urządzenia pomiarowe ustala się na podstawie wskazań tych urządzeń.
- 5.8 Ilość odprowadzonych ścieków w rozliczeniach z odbiorcami usług, którzy zainstalowali na własny koszt wodomierz dodatkowy, ustalana jest w wysokości różnicy odczytów wodomierza głównego i dodatkowego.
- 5.9 W przypadku braku wodomierza głównego, nie dłużej niż do terminu określanego ustawą, ilość wody dostarczonej do nieruchomości ustala się w oparciu o przeciętne normy zużycia wody, określone odrębnym przepisem prawa, a ilość ścieków w takim przypadku jako równą ilości wody wynikającej z norm.



5.10 Jeżeli przedsiębiorstwo wodociągowo - kanalizacyjne świadczy wyłącznie usługę odprowadzania ścieków oraz brak jest urządzenia pomiarowego, ilość ścieków ustala się zgodnie z przepisami dotyczącymi przeciętnych norm zużycia wody, a w przypadku braku odniesienia w tych normach – jako równa ilości ścieków określonej w ustawie.

5.11 W przypadku stwierdzenia nieprawidłowego działania wodomierza głównego ilość pobranej wody ustala się na podstawie średniego zużycia wody w okresie 3 miesięcy przed stwierdzeniem niesprawności działania wodomierza, a gdy nie jest to możliwe – na podstawie zużycia wody w analogicznym okresie roku ubiegłego lub iloczynu średniomiesięcznego zużycia wody w roku ubiegłym i liczby miesięcy nieprawidłowego działania wodomierza.

## 6. Standardy jakościowe obsługi usług

Określone w taryfie ceny i stawki opłat są stosowane przy zachowaniu standardów jakościowych obsługi klientów wynikających z obowiązujących przepisów prawa, standardów wyszczególnionych w zezwoleniu na prowadzenie działalności w zakresie zbiorowego zaopatrzenia w wodę i zbiorowego odprowadzania ścieków oraz w Regulaminie uchwalonym przez Radę Gminy w Tyczynie uchwałą Nr XXXV/286/2006 z dnia 20 stycznia 2006r.

Jakość wody produkowanej przez przedsiębiorstwo odpowiada warunkom Rozporządzenia Ministra Zdrowia z dnia 29 marca 2007r. w sprawie jakości wody przeznaczonej do spożycia przez ludzi (Dz. U. Nr 61, poz. 147 z późn. zm.).

Główna Księgowa  
Eugenia Dziura

PREZES ZARZĄDU  
Zbigniew Możdżeń

Tabela A

Porównanie cen i stawek opłat taryfy obowiązującej w dniu złożenia wniosku z cenami i stawkami opłat nowej taryfy dotyczącej zaopatrzenia w wodę Osiedla Budziwój – miasto Rzeszów

Lp.	Wyszczególnienie	Taryfa aktualnie obowiązująca	Taryfa nowa	Zmiana w %
1	- cena wody (zł/m <sup>3</sup> )	4,08	4,39	7,6 %
2	- stawka opłaty abonamentowej	5,45	5,58	2,4 %

Tabela B

Porównanie cen i stawek opłat taryfy obowiązującej w dniu złożenia wniosku z cenami i stawkami opłat nowej taryfy dotyczącej odprowadzenia ścieków na terenie Osiedla Biała – miasto Rzeszów

Lp.	Wyszczególnienie	Taryfa aktualnie obowiązująca	Taryfa nowa	Zmiana w %
1.	- cena usługi odprowadzania ścieków (zł/m <sup>3</sup> )	6,00	8,62	43,7 %
2.	- stawka opłaty abonamentowej	7,63	7,81	2,4 %

Tabela C

## Ustalenie poziomu niezbędnych przychodów.

Lp.	Wyszczególnienie	Przychody-wykonanie	Niezbędne przychody
		Rok obrotowy poprzedzający wprowadzenie nowej taryfy X-XII 2012 - I-IX 2013	Rok obowiązywania nowych taryf w zł.
<b>1.</b>	<b>Zaopatrzenie w wodę</b>		
	1. koszty eksploatacji i utrzymania, w tym:	839 248,00	1 235 220,23
	- amortyzacja	31 943,92	153 736,92
	2. marża zysku	243 774,16	61 761,01
	3. wartość niezbędnych przychodów	<b>1 083 022,16</b>	<b>1 296 981,24</b>
<b>2.</b>	<b>Odprowadzanie ścieków</b>		
	1. koszty eksploatacji i utrzymania, w tym:	2 635 956,59	2 277 794,61
	- amortyzacja	32 864,69	74 036,92
	2. marża zysku	- 804 578,25	113 889,73
	3. wartość niezbędnych przychodów	<b>1 831 378,34</b>	<b>2 391 684,34</b>
3.	Średnia zmiana wartości przychodów – <b>zaopatrzenia w wodę w %</b>	X	19.76 %
4.	Średnia zmiana wartości przychodów - <b>odprowadzenie ścieków w %</b>	X	30.60 %

Tabela D

## Alokacja niezbędnych przychodów w roku obowiązywania nowych taryf.

Lp.	Wyszczególnienie	Wartość
1.	Zaopatrzenie w wodę 1/ koszty eksploatacji i utrzymania w tym: <b>a/ koszty bezpośrednie</b>	<b>966 049,46</b>
	- amortyzacja	153 736,92
	- wynagrodzenia z narzutami	264 336,54
	- materiały	210 426,55
	- energia	167 100,73
	- opłata za korzystanie ze środowiska	19 000,00
	- podatki i opłaty inne	49 712,86
	- usługi obce	100 389,30
	- pozostałe koszty	1346,56
	<b>b/ alok.: koszty pośrednie</b>	<b>269 170,77</b>
	- rozliczenie kosztów wydziałowych i działalności pomocniczej	31 942,58
	- koszty ogólne	237 228,19
	2. marża zysku	61 761,01
	<b>3. razem wartość niezbędnych przychodów</b>	<b>1 296 981,24</b>
2.	Odprowadzenie ścieków	
	1/ koszty eksploatacji i utrzymania w tym: <b>a/ koszty bezpośrednie</b>	<b>1 681 776, 50</b>
	- amortyzacja	74 036,92
	- wynagrodzenia z narzutami	335 505,08
	- materiały	65 954,16
	- energia	124 134,52
	- podatki i opłaty inne	21 425,15
	- usługi obce	135 217,45
	- koszty odprowadzenia ścieków do urządzeń nie będących w posiadaniu przedsiębiorstwa	925 503,22
	- pozostałe koszty	-
	<b>b/ alok.: koszty pośrednie</b>	<b>596 018,11</b>
	- rozliczenie kosztów wydziałowych i działalności pomocnicze	67 878,01
	- koszty ogólne	528 140,10
	2. marża zysku	113 889,73
	<b>3. razem wartość niezbędnych przychodów</b>	<b>2 391 684,34</b>

Tabela E

Współczynniki alokacji w roku obowiązywania nowych taryf.

Lp.	Wyszczególnienie	Jednostka miary	Wartość-ilość
1.	Sprzedaż roczna wody	m3 %	249 295 50.05%
2.	Przewidywane roczne opłaty za korzystanie ze środowiska – usługi zaopatrzenia w wodę	zł	19.000
3.	Ilość roczna dostarczonych ścieków	m3 %	248 841 49,95%
4.	Przewidywane roczne opłaty za korzystanie ze środowiska – usługi odprowadzania ścieków	zł	925 503,22

Tabela F

Kalkulacja cen i stawek opłat za wodę i odprowadzenie ścieków metodą alokacji prostej.

Lp.	Wyszczególnienie	Wartość
<b>1.</b>	<b>Zaopatrzenie w wodę</b>	
	<b>1. wartość niezbędnych przychodów w zł/rok, w tym:</b>	<b>1 296 981</b>
	a) wartość niezbędnych przychodów rozliczanych za ilość dostarczonej wody	1 094 405
	b) wartość niezbędnych przychodów rozliczanych stawką opłaty abonamentowej	185 881
	c) opłaty za przyłączenie do urządzeń wodociągowych	16 695
	2. zużycie wody w m <sup>3</sup> /rok	249 295
	3. liczba odbiorców	2776
	4. cena 1m <sup>3</sup> wody w zł/m <sup>3</sup>	4,39
	5. stawka opłaty abonamentowej na odbiorcę w zł/m-c	5,58
<b>2.</b>	<b>Odprowadzenie ścieków</b>	
	<b>1. wartość niezbędnych przychodów w zł/rok, w tym:</b>	<b>2 391 684</b>
	a) wartość niezbędnych przychodów rozliczonych za ilości odebranych ścieków	2 145 009
	b) wartość niezbędnych przychodów rozliczonych stawką opłaty abonamentowej	217 524
	c) usługa przepompowania ścieków MPWiK Rzeszów	12 456
	d) opłata za przyłączenie do urządzeń kanalizacyjnych	16 695
	2. odprowadzone ścieki w m <sup>3</sup> /rok	248 841
	3. cena usługi odprowadzenie 1m <sup>3</sup> ścieków w zł/m <sup>3</sup>	8,62
	4. liczba odbiorców	2321
	5. stawka opłaty abonamentowej na odbiorcę w zł/m-c	7,81

Tabela G

Zestawienie przychodów z uwzględnieniem wielkości zużycia oraz cen i stawek opłat w roku obowiązywania nowych taryf w zł.

Lp.	Wyszczególnienie	Wartość
<b>1.</b>	<b>Zaopatrzenie w wodę</b>	
	1) zużycie wody w m <sup>3</sup> /rok	249 295
	2) cena za m <sup>3</sup> wody w zł/m <sup>3</sup>	4,39
	3) stawka opłaty abonamentowej	5,58
	4) przychody wg należności za ilości dostarczonej wody w zł/rok	1 094 405
	5) przychody wg należności za stawki opłaty abonamentowej w zł/rok	185 881
	6) opłaty za przyłączenie do urządzeń wodociągowych	16 695
	<b>Wartość przychodów w zł/rok</b>	<b>1 296 981</b>
<b>2.</b>	<b>Odprowadzanie ścieków</b>	
	1) ilość ścieków odprowadzonych rocznie w m <sup>3</sup> /rok	248 841
	2) cena usługi odprowadzonych ścieków w zł/m <sup>3</sup>	8,62
	3) stawka opłaty abonamentowej	7,81
	4) przychody wg należności za ilość odprowadzonych ścieków w zł/rok	2 145 009
	5) przychody wg należności za stawki opłat abonamentowych w zł/rok	217 524
	6) przychody z MPWiK Rzeszów za usługę przepompowania ścieków	12 456
	7) opłaty za przyłączenie do urządzeń kanalizacyjnych	16 695
	<b>Wartość przychodów w zł/rok</b>	<b>2 391 684</b>



Tabela H

Skutki finansowe zmiany cen i stawek opłat za zaopatrzenie w wodę i odprowadzenie ścieków.

Lp.	Wyszczególnienie	Wartość
<b>1.</b>	<b>Zaopatrzenie w wodę</b>	
	Wartość przychodów:	
	1) w roku obowiązywania nowych taryf	1 296 981,24
	2) w roku obrachunkowym poprzedzającym wprowadzenie	1 083 022,16
	Wzrost przychodów w %	19,76%
<b>2.</b>	<b>Odprowadzenie ścieków</b>	
	Wartość przychodów:	
	1) w roku obowiązywania nowych taryf	2. 391 684,34
	2) w roku obrachunkowym poprzedzającym wprowadzenie	1 831 378,34
	Wzrost przychodów w %	30,60 %

# UZASADNIENIE

## Wniosku o zatwierdzenie taryfy na zbiorowe zaopatrzenie w wodę o zbiorowe odprowadzenie ścieków

### 1. Informacje ogólne

Niniejsza taryfa stanowi zestawienie cen i stawek opłat za zbiorowe zaopatrzenie w wodę i zbiorowe odprowadzanie ścieków i obowiązuje na terenie Osiedla Biała i Osiedla Budziwój w Rzeszowie od dnia 1 stycznia do 31 grudnia 2014r.

Taryfę za wodę i ścieki opracowano na podstawie zasad określonych w ustawie z dnia 7 czerwca 2001r. o zbiorowym zaopatrzeniu w wodę i zbiorowym odprowadzaniu ścieków (Dz. U. z 2006r. Nr 123, poz. 858 z późniejszymi zmianami) oraz przepisami Rozporządzenia Ministra Infrastruktury z dnia 28 czerwca 2006r. w sprawie określenia taryf, wzoru wnioski o zatwierdzenie taryf oraz warunków rozliczeń za zbiorowe zaopatrzenie w wodę i zbiorowe odprowadzanie ścieków (Dz. U. Nr 126, poz. 886).

### 2. Zakres świadczonych usług

Przedsiębiorstwo Gospodarki Komunalnej „Eko-Strug” Sp. z o.o. w Tyczynie prowadzi działalność w zakresie zbiorowego zapatrzenia w wodę i zbiorowego odprowadzania ścieków sanitarnych na terenie Gminy Tyczyn oraz zbiorowego zaopatrzenia w wodę mieszkańców Osiedla Budziwój w Rzeszowie oraz zbiorowego odprowadzania ścieków sanitarnych z Osiedla Biała w Rzeszowie.

Woda pobierana jest z 9 studni głębinowych, uzdatniana w trzech stacjach uzdatniania wody w Tyczynie. Budziwoju i Borku Starym i rozprowadzana siecią wodociągową o długości 117,4 km do 2776 budynków. W miejscowości Matysówka sieć wodociągowa o długości 23 km. do której przyłączonych jest 229 budynków zaopatrywana jest przez wodę dostarczaną przez MPWiK Rzeszów.

Ścieki komunalne odbierane są od 2321 budynków w tym z miejscowości Biała od 539 budynków. a następnie odprowadzane siecią kanalizacyjną o łącznej długości 168 km. w tym 29,5 km podłączeń kanalizacyjnych z 32 przepompowni ścieków na oczyszczalnię ścieków w Rzeszowie.

### 3. Taryfowe grupy odbiorców

W zakresie zbiorowego zaopatrzenia w wodę i zbiorowego odprowadzania ścieków wszyscy odbiorcy z Gminy Tyczyn oraz Osiedla Budziwój i Osiedla Biała zaliczeni zostali do jednej grupy taryfowej. Dla mieszkańców Osiedla Budziwój i Osiedla Biała w Rzeszowie w cenie za usługę dostawy wody i odbioru ścieków został uwzględniony dodatkowo, płacony przez Spółkę „Eko-Strug” do miasta Rzeszowa, podatek od nieruchomości. Wpływ podatku od nieruchomości na stawki opłat za wodę i odbiór ścieków obrazują Tabela A i B.

Podatek za 2013r. od nieruchomości Spółki położonych na Osiedlu Biała i Osiedlu Budziwój w Rzeszowie został uwzględniony w taryfie i ma wpływ na stawki opłat za wodę i ścieki płacone przez mieszkańców tych osiedli.

### 4. Rodzaje, wysokość cen i stawek opłat

Taryfa w zakresie dostarczania wody na rok 2014 składa się z następujących składników:

- cena za 1 m<sup>3</sup> dostarczonej wody
- opłaty stałej naliczanej comiesięcznie każdemu odbiorcy, niezależnie od ilości pobranej wody

Wysokość cen za dostarczoną wodę w 2013 i 2014r. dla mieszkańców Osiedla Budziwój

Wyszczególnienie	2013		2014		Wzrost % ceny netto	Wzrost w zł ceny netto	Wzrost % ceny z VAT	Wzrost w zł ceny z VAT
	Cena netto	Cena z VAT 8%	Cena netto	Cena z VAT 8%				
Woda za 1 m <sup>3</sup>	4.08	4.41	4.39	4,74	7.6	0,31	7.5	0,33
Opłata abonamentowa w zł/miesiąc	5.45	5.89	5,58	6,03	2.4	0.13	2.4	0.14

Opłata abonamentowa za wodę stosowana będzie w stosunku do wszystkich odbiorców posiadających przyłącz wody z sieci wodociągowej. Pokrywać będzie koszty odczytu wodomierzy i przepływomierzy, rozliczenie należności za wodę oraz utrzymanie w gotowości urządzeń.

Kwota uzyskana z opłaty stałej zmniejsza wartość niezbędnych przychodów. wykazaną w Tabeli F która służy do ustalenia ceny jednostkowej 1 m<sup>3</sup> wody.

Taryfa w zakresie zbiorowego odprowadzania ścieków na 2014r. składa się z następujących składników:

- cena 1 m<sup>3</sup> odprowadzanych ścieków w złotych.
- opłaty stałej naliczanej comiesięcznie każdemu odbiorcy, niezależnie od ilości odprowadzanych ścieków.

Wysokość cen za odprowadzanie ścieków w 2013 i 2014r. dla mieszkańców Osiedla Biała

Wyszczególnienie	2013		2014		Wzrost % ceny netto	Wzrost w zł ceny netto	Wzrost % ceny z VAT	Wzrost w zł ceny z VAT
	Cena netto	Cena z VAT 8%	Cena netto	Cena z VAT 8%				
Ścieki za 1 m <sup>3</sup>	6,00	6,48	8,62	9,31	43,7	2,62	43,7	2,83
Oplata abonamentowa w zł/miesiąc	7,63	8,24	7,81	8,44	2,4	0,18	2,4	0,20

**Ceną dla odbiorców z Osiedla Biała i Budziwój jest różnica pomiędzy ceną zatwierdzoną w taryfie, a dopłatą Miasta Rzeszowa do ścieków i opłaty abonamentowej do wody i ścieków.**

Oplata stała za odprowadzanie ścieków stosowana będzie w stosunku do wszystkich odbiorców posiadających przyłącz do sieci kanalizacji sanitarnej i pokrywać będzie koszty odczytów i rozliczeń za ścieki oraz utrzymanie w gotowości urządzeń kanalizacyjnych.

Kwota uzyskana z opłaty stałej zmniejsza wartość niezbędnych przychodów wykazaną w Tabeli F.

Wprowadzone w taryfie na 2014r. rozbiecie opłaty abonamentowej na opłatę związaną z dostawą wody i odbiorem ścieków ma na celu rozdzielanie faktycznych kosztów i wpływów związanych z funkcjonowaniem sieci wodociągowej i kanalizacyjnej.

Odbiorcy posiadający jedynie przyłącz wody płacą opłatę stałą dotyczącą wody. odbiorcy posiadający tylko przyłącz kanalizacyjny płacą opłatę dotyczącą kanalizacji. a odbiorcy posiadający przyłącz wody i kanalizacji płacą obydwie opłaty stałe.

## 5. Zmiany warunków ekonomicznych w roku obowiązywania taryf

Proponowane zmiany w wysokości cen, mają na celu nie tylko pełne pokrycie wszystkich kosztów amortyzacji od majątku będącego w eksploatacji, ale również kalkulację cen – zgodnie z przepisami Rozporządzenia z dnia 28 czerwca 2006r. w sprawie określenia taryf, wzoru wniosku o zatwierdzenie taryf oraz warunków rozliczeń za zbiorowe zaopatrzenie w wodę i zbiorowe odprowadzanie ścieków oparto na wartości niezbędnych przychodów. Uzyskanie niezbędnych przychodów z opłat jest konieczne do pokrycia kosztów bieżącej eksploatacji i utrzymania w sprawności technicznej całej sieci wodociągowej i kanalizacyjnej.

Podstawą kalkulacji ceny na 2014r. stanowiły dane ekonomiczne i księgowe w przedsiębiorstwie oraz otoczenie makroekonomiczne.

### Założenia makroekonomiczne:

- Wskaźnik wzrostu cen towarów i usług konsumpcyjnych – 2,4% – zgodnie z Ustawą Budżetową na rok 2014
- Podatek VAT – 8% na usługi związane z zaopatrzeniem w wodę i odprowadzaniem ścieków oraz 23% na pozostałe usługi
- Stopa podatku dochodowego – 19%

### Założenia ekonomiczne w przedsiębiorstwie:

- Sprzedaż wody na 2014r. założono w wysokości – 249 295 m<sup>3</sup>.
- Sprzedaż ścieków na 2014r. założono w wysokości – 248 841 m<sup>3</sup>.  
W roku 2013 ilość zafakturowanych ścieków z miejscowości Biała wyniosła 67 415 m<sup>3</sup>. W roku 2014 planuje się sprzedaż ścieków w miejscowości Biała w wysokości 67 415 m<sup>3</sup>.
- Wartość przychodów z usługi przepompowywania ścieków z osiedla Budziwój zakłada się na 12 456 zł
- Do kosztów dostawy wody i odprowadzania ścieków doliczono koszty podatku od nieruchomości wodno-kanalizacyjnych znajdujących się na terenie Osiedla Biała i Osiedla Budziwój w wysokości 2%.
- Koszty amortyzacji naliczono jedynie od majątku będącego własnością przedsiębiorstwa tj. 8% eksploatowanego majątku.
- Marżę zysku planuje się na poziomie 5% dla wody i 5% dla ścieków.

- Odprowadzanie ścieków do oczyszczalni w Rzeszowie. Wzrost cen odbioru dostarczonych ścieków. Planowane koszty odprowadzania ścieków do oczyszczalni MPWiK w Rzeszowie wynoszą 925 503,22 zł, przy czym koszty oczyszczenia ścieków w roku 2013 wyniosły 903 811,74 zł.
- Planowane zatrudnienie w 2014r. – 14 etatów, w 2013r. średnio – 14 etatów.
- Wzrost wydatków na wynagrodzenie i pochodne od wynagrodzeń o 2,4% oraz materiały, usługi i energię o 2,4%.

Struktura kosztów w roku obrachunkowym poprzedzającym wprowadzenie nowych taryf.

#### Struktura kosztów w przedsiębiorstwie ogółem

Lp.	Wyszczególnienie kosztów	Struktura w %	Kwota zł
1.	Amortyzacja środków trwałych	4,04	106 567,59
2.	Zużycie materiałów i paliwa	7,14	188 401,80
3.	Zużycie energii elektrycznej	11,02	290 552,08
4.	Usługi obce	3,88	102 453,35
5.	Oczyszczanie ścieków MPWiK	34,32	905 280,66
6.	Wynagrodzenia	28,42	749 645,08
7.	Składki na ubezpieczenia społeczne	5,55	146 342,62
8.	Świadczenia na rzecz pracowników	1,74	45 876,20
9.	Podatki i opłaty	3,04	80 199,51
10.	Pozostałe koszty	0,85	22 373,70
<b>Ogółem:</b>		<b>100</b>	<b>2 637 692,59</b>

Plan remontów i modernizacji na rok 2014 przewiduje tylko inwestycje, które są niezbędne do wykonania, ze względu na właściwą eksploatację sieci. W roku 2014 Przedsiębiorstwo Gospodarki Komunalnej „Eko-Strug” Sp. z o.o. nie planuje budowy urządzeń wodociągowych i urządzeń kanalizacyjnych na terenie Osiedla Biała i Osiedla Budziwój

W związku z powyższym zgodnie z art. 21 ust.7 ustawy o zbiorowym zaopatrzeniu w wodę i zbiorowym odprowadzeniu ścieków Spółka nie opracowała Wieloletniego Planu Rozwoju i Modernizacji urządzeń wodociągowych i kanalizacyjnych.

Informujemy iż, Spółka PGK „Eko-Strug” Sp. z o.o. planuje przedłożyć w drugiej połowie 2014r. do Urzędu Miasta Rzeszów Wieloletni Plan Remontów i Modernizacji na lata

2015-2018 zgodny z kierunkami rozwoju miasta określonymi w studium uwarunkowań i kierunkami zagospodarowania przestrzennego Gminy Miejskiej Rzeszów.

Główna Księgowa  
Eugenia Dziura

PREZES ZARZĄDU  
mgr Zbigniew Możdżeń

## PLAN REMONTÓW 2014r.

<b>I. Kanalizacja sanitarna - Osiedle Biała</b>	<b>Koszt, zł</b>
1. Rozbudowa kanalizacji sanitarnej na osiedlu Biała w Rzeszowie Opracowanie programu funkcjonalno – użytkowego na który składa się (Opracowanie Projektu, Studium Wykonalności, Kosztorysu, Map)	85.000
2. Remont kanalizacji sanitarnej dla osiedlu Biała Opracowanie programu funkcjonalno – użytkowego na który składać się będzie (Ocena techniczna całej sieci, Inwentaryzacja ,Aktualizacja Map	100.000
3. Zamontowanie przepływomierza grawitacyjnego z enklawy „Zastruże” zliczających ścieki od klientów „Eko-Strug”	45.000
4. Zakup pompy zatapialnej do ścieków na przepompowni Biała I	25.000
5. Remont dwóch pomp na przepompowni ścieków Biała II	12.000
6. Sprawdzenie sieci kanalizacyjnej oraz udrożnienie kanałów	70.000
7. Kontrola przyłączy do sieci kanalizacji sanitarnej w celu wyeliminowania wprowadzania wód deszczowych z dachów do sieci kanalizacyjnej	80.000
8. Uszczelnienie studzienek betonowych w celu ograniczenia napływu wód gruntowych i deszczowych	45.000
	<b>Razem: 462.000</b>

**Słownie: Czteryście sześćdziesiąt dwa tysiące**

## II. Sieć wodociągowa – Osiedle Budziwój

1. Rozbudowa sieci wodociągowej, na os. Budziwój w Rzeszowie Wykonanie programu funkcjonalno – użytkowego (Opracowanie Projektu, Studium Wykonalności, Kosztorysu, Map)	70.000
2. Remont sieci wodociągowej ,na osiedlu Budziwój w Rzeszowie Wykonanie programu funkcjonalno – użytkowego dla sieci wodociągowej i Stacja Uzdatniania Wody na Os. Budziwój w Rzeszowie	50.000
2. Sprawdzenie sieci wodociągowej pod kątem ubytków wody	50.000
3. Wymiana armatury (zawory, wodomierze, manometry,) na studniach głębinyowych, i na SUW Budziwój (armatura stalowa na PCV) i złoża filtracyjne na filtrach II stopnia	12.500
4. Zakup sprężarek powietrza szt. 2 na SUW Budziwój, ul. Porąbki	8.000
5. Wymiana 500 szt. wodomierzy na przyłączach wodociągowych	100.000



Razem: 290 500/

Słownie: dwieście dziewięćdziesiąt złotych i pięćset złotych

W wyniku realizacji zaplanowanych działań Spółka zamierza osiągnąć:

- zmniejszenie strat wody występujących na sieci wodociągowej i przyłączach.
- usunięcie pękniętych rur w kanalizacji sanitarnej, co wpłynie na poprawę ochrony środowiska.
- porządkowanie całej gospodarki wodociągowo-ściekowej na terenie Osiedla Białą i Osiedla Budziwój.
- wzrost niezawodności funkcjonowania eksploatowanych sieci wodociągowych i kanalizacji sanitarnej,
- podniesienie na wyższy poziom jakości świadczonych usług.

Główna Księgowa  
Eugenia Dziura

PREZES ZARZĄDU  
mgr Zbigniew Mozdzeń

Tabela I. Proponowane stawki opłat za wodę i kanalizację na rok 2014 dla mieszkańców Osiedla Białą i Budziwój miasta Rzeszowa

	Rok 2013				Rok 2014				
	Cena netto	Cena brutto	Dopłata Miasta Rzeszowa netto	Odbiorca brutto	Cena netto	Cena brutto	Założenie dopłaty Miasta Rzeszowa	Odbiorca brutto*	Różnica brutto wzrostu opłaty
1) Cena 1m <sup>3</sup> wody dla Osiedla Budziwój	4,08	4,41	0,22	4,17	4,39	4,74	-	4,74	0,33
2) Miesięczna stawka opłaty abonamentowej dla mieszkańców Osiedla Budziwój	5,45	5,89	2,09	3,63	5,58	6,03	-	6,03	0,14
3) Cena 1m <sup>3</sup> ścieków dla Osiedla Białą	6,00	6,48	2,93	3,32	8,62	9,31	-	9,31	2,83
4) Miesięczna stawka opłaty abonamentowej dla mieszkańców Osiedla Białą	7,63	8,24	4,22	3,68	7,81	8,44	-	8,44	0,20
5) Stawka opłaty za przyłączenie do urządzeń wodociągowo-kanalizacyjnych będących w posiadaniu przedsiębiorstwa, wynikającą z kosztów przeprowadzenia prób technicznych przyłącza wybudowanego przez odbiorcę usług	477,00	586,71	-	-	477,00	586,71	-	-	0

\* bez uwzględnienia dopłaty z Urzędu Miasta Rzeszowa


Główna Księgowa  
Eugenia Dziura

PREZES ZARZĄDU  
mgr Zbigniew Mozdzeń

## Wprowadzenie do sprawozdania finansowego

1. Przedsiębiorstwo Gospodarki Komunalnej Eko-Strug Spółka z ograniczoną odpowiedzialnością  
Siedziba Spółki: Tyczyn  
Adres Spółki: Kościuszki 6  
36-020 Tyczyn  
Dnia 09.05.1997 r. Sąd Rejonowy w Rzeszowie Wydział V Gospodarczy dokonuje wpisu do rejestru w RHB pod nr 1706  
Dnia 11.09.2002 r. Sąd Rejonowy w Rzeszowie XII Wydział Gospodarczy Krajowego Rejestru Sądowego postanowił wpisać do Krajowego Rejestru Sądowego – Rejestru Przedsiębiorców pod numerem KRS: 0000129387  
Przedmiot działalności:
  - a/ Działalność usługowa związana z uprawami rolnymi
  - b/ Pohór i uzdatnianie wody, z wyjątkiem działalności usługowej
  - c/ Działalność usługowa w zakresie rozprowadzania wody
  - d/ Wykonywanie robót ogólnobudowlanych w zakresie rozdzielczych obiektów liniowych: rurociągów, linii elektroenergetycznych i telekomunikacyjnych - lokalnych
  - e/ Wykonanie instalacji wodno-kanalizacyjnych
  - f/ Wynajem sprzętu budowlanego i burzącego z obsługą operatorską
  - g/ Zarządzanie nieruchomościami mieszkalnymi
  - h/ Zarządzanie nieruchomościami niemieszkalnymi
  - i/ Wywóz śmieci i odpadów
  - j/ Usługi sanitarne i pokrewne
  - k/ Odprowadzanie ścieków
2. Podmiot został utworzony na czas: NIEOZNACZONY
3. Sprawozdanie finansowe zostało sporządzone za okres od 01.01.2012 do 31.12.2012 r.
4. Nie dotyczy.
5. Sprawozdanie finansowe zostało sporządzone przy założeniu kontynuowania działalności gospodarczej przez jednostkę i obecnie nic nie wskazuje na zagrożenie kontynuowania przez nią działalności.
6. Nie dotyczy.
7. Rokiem obrotowym jest rok kalendarzowy trwający 12 kolejnych miesięcy kalendarzowych. Podatek dochodowy od osób prawnych, podatek dochodowy od osób fizycznych, podatek VAT od towarów i usług rozliczane są w okresach miesięcznych.  
Podatek od nieruchomości  
- na terenie Gminy Tyczyn - zwolnienie na podstawie uchwały Rady Miasta w Tyczynie Nr XIII/109/11 z dnia 14.11.2011 r. oraz na podstawie deklaracji DN I  
- na terenie miasta Rzeszowa płatny wg deklaracji DN I  
Środki trwale amortyzowane są wg rocznych stawek amortyzacyjnych ustalonych w oparciu o okres ekonomicznej użyteczności. Sprawozdawczość- Bilans, Rachunek Zysków i Strat oraz Informacja dodatkowa sporządzane są za rok obrachunkowy na podstawie ksiąg rachunkowych prowadzonych w wersji elektronicznej.  
Rozchód materiałów z magazynu wyceniany jest w drodze szczegółowej identyfikacji rzeczywistych cen.  
Wariant Rachunku Zysków i Strat - kalkulacyjny  
Koszty gromadzone są wstępnie w układzie rodzajowym (Zespół 4), skąd poprzez konto „Rozliczenie Kosztów” podlegają przeniesieniu na konta Zespołu 5 i 6.  
Księgi rachunkowe to: 2012 rok  
- Dziennik  
- księga główna - obroty i salda kont księgi głównej  
- księgi pomocnicze - obroty i salda kont ksiąg pomocniczych

ZAZGODNOŚĆ ORYGINAŁEM

data 17.10.13 podpis 

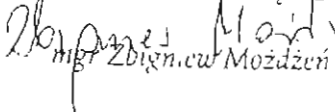
Tyczyn, dnia 10.06.2013 r.

Przedsiębiorstwo  
Gospodarki Komunalnej  
"EKO-STRUG" Sp. z o.o.  
36-020 Tyczyn ul. Kościuszki 6  
NIP 513-24-06 143 REGON 140473075  
KRS 0000 29387  
tel. /0-17/ 22 19-312 22-10-360

Główna Księgowa

Eugenia Dziurn

PREZES ZARZĄDU

  
mgr Zbigniew Moździen

## DODATKOWE INFORMACJE I OBJAŚNIENIA

### DO BILANSU I RACHUNKU ZYSKÓW I STRAT ZA 2012 R.

#### I.

##### 1. Środki trwałe według stanu na 01.01.2012r.

	Wartość początkowa	Wartość umorzenia	Wartość netto
Grunty	1.178.558,85		1.178.558,85
Budynki i budowle	3911.789,56	345.351,35	3.566.438,21
Maszyny i urządzenia	840.769,86	416.741,66	424.028,20
Środki transportu	253.762,56	79.095,67	174.666,89
Inne środki trwałe	6.750,00	1.526,15	5.223,85
Środki trwałe w budowie	218.643,29		218.643,29
w tym:			
- remont budynku wielofunkcyjnego		206.535,71	
- monitoring przepompowni ścieków k/CPN Tyczyn		10.207,58	
- studnia S-3 BIS		800,00	
- wykonanie odcinka wod-kan. Zagrody		1.100,00	
<b>RAZEM</b>	<b>6.410.274,12</b>	<b>842.714,83</b>	<b>5.567.559,29</b>

#### Zwiększenia z tytułu:

##### - zakupu środków trwałych

Maszyny i Urządzenia 33.852,68

##### - środki trwałe przyjęte z inwestycji 75.937,14

Monitoring przepompowni ścieków k/CPN Tyczyn 12.007,58

Modernizacja odcinka kanalizacji ul.Św.Katarzyny Tyczyn 7.732,43

Remont placu -- baza Spółki 50.307,13

Stacja redukcyjna Hermanowa-Czerwonki 5.890,00

##### Nakłady poniesione w 2012 r. na:

-remont placu-baza Spółki 50.307,13

-studnia redukcyjna Hermanowa-Czerwonki 5.890,00

-remont bud. wielofunkcyjnego 143.176,40

-wykonanie odcinka wod-kan. Zagrody 4.000,00

- monitoring przepom. ścieków k/CPN Tyczyn 1.800,00

- studnia S-3 BIS 113.346,04

- modernizacja odcinka kanalizacji ul. św. Katarzyny Tyczyn 7.732,43

Razem nakłady na inwestycje 326.252,00

*Zm.*

Środki trwałe według stanu na 31.12.2012 r.

Grunty	1.178.558,85		1.178.558,85
Budynki i budowle	3.962.096,69	368.580,16	3.593.516,53
Maszyny i urządzenia	886.630,12	480.347,81	406.282,31
Środki transportu	253.762,56	92.997,87	160.764,69
Inne środki trwałe	20.372,43	2.033,30	18.339,13
Środki trwałe w budowie	468.958,15		468.958,15
w tym:			
- remont budynku wielofunkcyjnego		349.712,11	
- studnia S-3 BLS		114.146,04	
- wykonanie odcinka wod.-kan. Zagrody		5.100,00	
<b>RAZEM</b>	<b>6.770.378,80</b>	<b>943.959,14</b>	<b>5.826.419,66</b>

Wartości niematerialne i prawne:

Stan na 01.01.2012 r.	34.423,79	26.910,61	7.513,18
Umorzenia 2012r.		4.278,12	
Razem wartość na 31.12.2012 r.	34.423,79	31.188,73	3.235,06

- Wartość gruntu stanowiącego własność Spółki na początek i na koniec roku 2012 wynosi 1.178.558,85 zł.
- Spółka posiadała w 2012 r. w administrowaniu, będące własnością Gminy Tyczyn, środki trwałe grupy II „BUDOWLE” w postaci sieci wodociagowych i kanalizacyjnych na terenie Gminy o wartości 27.607.072,71 zł.
- Spółka nie ma zobowiązań wobec budżetu państwa oraz jednostek samorządu terytorialnego z tytułu uzyskania prawa własności budynków i budowli.
- Kapitał podstawowy na początek i na koniec roku 2012 wynosi 5.113.000,00 zł i dzieli się na 5113 równych i niepodzielnych udziałów o wartości po 1.000 zł. każdy
- Kapitał zapasowy Spółki na początek roku 2012 wynosi 989.448,84 zł. W ciągu roku wzrasta o 415.000,00 zł. t.j. o odpis z zysku osiągniętego przez Spółkę w 2011 r. i na koniec 2012 r. wynosi 1.404.448,84 zł.  
Strata netto z lat ubiegłych w kwocie 544.217,41 zł wynika z korekty błędu podstawowego w 2010 roku, która została opisana w punkcie V, ppkt 1.
- Wypracowany zysk netto roku obrachunkowego wynoszący 842.491,56 zł zostanie przeznaczony na pokrycie strat z lat ubiegłych oraz na podwyższenie kapitału zapasowego Spółki i na wypłatę nagród z zysku dla pracowników.
- Wartość utworzonej rezerwy na remonty przepompowni ścieków i stacji uzdatniania wody na początek 2012 r. wynosi 174.474,55 zł. a na koniec 0,00 zł.  
Zmniejszyły się o 174.474,55 zł t.j. o wartość 30.398,96 zł przeprowadzonych remontów na n/w zadaniach:
 

Stacja Uzdatniania Wody Budziwój	- 7.097,01
Przepompownia ścieków Biała	- 19.541,95
Stacja Uzdatniania Wody Tyczyn	- 3.760,00

pozostała kwota 144.075,59 zł. w związku z brakiem powstania zobowiązania, na które była utworzona, została rozliczona poprzez odniesienie na rozliczenie wyniku z lat ubiegłych.

9. Utworzona na koniec roku 2011 rezerwa na należności wątpliwe w wysokości 489.485,40 zł, która koryguje stan należności, w roku sprawozdawczym została rozwiązana na kwotę 489.354,59 zł. /w związku z uregulowaniem należności przez odbiorców w tym rezerwa w kwocie 488.644,30 zł. rozwiązania w związku z zawartym porozumieniem z MPWiK Sp. z o.o. w Rzeszowie /, a zwiększona o nowy odpis na wartość 1.492,26 zł.  
Na koniec 2012 roku odpisy aktualizujące roszczenia i należności wynoszą 1.623,07 zł.
10. Zobowiązania długoterminowe nie występują.
11. Rozliczenia międzyokresowe na początek roku wynoszą 541.160,14 zł., są to: - sporne koszty przepompowywania ścieków o wartości 540.427,62 zł. świadczonych przez MPWiK Sp. z o.o. w Rzeszowie w 2010r., które w roku 2012 w związku z zawartym porozumieniem zostały odniesione na wynik finansowy z lat ubiegłych.  
- polisy ubezpieczeniowe TUW zapłacone w 2011 r. a których część kosztów kwota 732,52 zł. dotyczy 2012 r.  
Rozliczenia międzyokresowe z tytułu polis ubezpieczeniowych zostają rozliczone w ciągu roku, a powstają nowe na kwotę 1.637,89 zł.  
Na koniec 2012 roku rozliczenia międzyokresowe wynoszą 905,37 zł
12. Na majątku Spółki nie ma zobowiązań zabezpieczonych.
13. Spółka nie ma zobowiązań warunkowych

## II.

1. Przychody ze sprzedaży dotyczą sprzedaży krajowej:
  - a) sprzedaż usług działalności podstawowej /woda, ścieki/  
przychód netto 3.006.656,38 zł
  - b) sprzedaż usług działalności pomocniczej  
przychód netto 20.877,47 zł.
  - c) sprzedaż materiałów 5.687,03 zł.
2. Spółka nie dokonywała odpisów aktualizujących wartości środków trwałych.
3. Spółka nie dokonywała odpisów aktualizujących wysokości zapasów.
4. W Spółce nie wystąpiły przychody i koszty z działalności zaniechanej w roku obrotowym
5. Koszty nie stanowiące kosztów uzyskania przychodu w roku sprawozdawczym wynoszą 156.978,26zł.

### Specyfikacja:

a) odpisane należności przeterminowane	1.492,26
b) koszty amortyzacji pomp	693,00
c) koszty reprezentacji	292,00
d) darowizna	7.100,00
e) rezerwa na świadczenie w związku ze zwolnieniem pracownika (sprawa w sądzie do 10.06.2013 r. brak wyroku sądu)	147.401,00

Przychody wolne od opodatkowania wynoszą 490.828,52 zł. Na tą pozycję składają się zapłacone należności, na które dokonano odpisów aktualizujących nie stanowiących kosztów uzyskania przychodów w latach wcześniejszych na kwotę 1.610,29 zł oraz na MPWiK Sp. z o.o w Rzeszowie kwota 488.644,30 zł.

Pozostała kwota 573.93 zł. jest to dopłata do ścieków UM Tyczyna dot.2012 r. a otrzymana w roku 2013.

6. Koszty wytworzenia produktów na własne potrzeby nie występują.

Koszty rodzajowe:

<b>Ogółem :</b>	<b>2.438.576,82</b>
a) amortyzacja	105.522,43
b) zużycie materiałów i energii	418.703,50
w tym energii	251.187,94
c) usługi obce	1.028.030,19
w tym oczyszczanie ścieków	921.406,66
d) podatki i opłaty	89.604,62
e) wynagrodzenia	623.327,26
f) ubezpieczenia i inne świadczenia	
na rzecz pracowników	164.047,32
w tym składki ZUS	122.354,31
g) pozostałe koszty rodzajowe	9.341,50

W pozycji (a) - **amortyzacja** występują koszty nie stanowiące k.u.p. w kwocie 693 zł jest to amortyzacja dwóch pomp (mylnie naliczona amortyzacja w latach poprzednich)

W pozycji (g) - **pozostałe koszty rodzajowe** występują koszty nie stanowiące k.u.p. w kwocie 292,00 zł. - są to koszty reprezentacji.

7. Na początek roku 2012 środki trwałe w budowie wynosiły kwotę 218.643,29 zł.

W ciągu roku poniesiono nakłady na budowę środka trwałego w postaci:

- a) „Remont budynku wielofunkcyjnego” - poniesiono nakłady na wartość **143.176,40 zł**
- b) „Monitoring przepompowni ścieków k/CPN Tyczyn” - poniesiono nakłady na wartość **1.800,00 zł.**
- c) „Studnia S-3 BIS” - poniesiono nakłady na kwotę **113.346,04 zł**
- d) „Modernizacja odcinka kan. przy ul. Św. Krzyża w Tyczynie” - poniesiono nakłady na kwotę **7.732,43 zł.**
- e) „Wykonanie odcinka wod. - kan. Zagrody” - poniesiono nakłady na wartość **4000,00zł**
- f) „ Remont placu ..” - poniesiono nakłady na wartość **50.307,13 zł.**
- g) „Studnia redukeyjna Hermanowa-Czerwunki” - poniesiono nakłady na wartość **5.890,00 zł.**

Wartość środków trwałych w budowie na koniec roku 2012 wynosi **468.958,15 zł.**

8. W roku sprawozdawczym Spółka poniosła opłatę na rzecz ochrony środowiska w kwocie 18.999 zł. Planowane nakłady w roku przyszłym około 19.271 zł.

9. W roku obrachunkowym Spółka nie poniosła strat i zysków nadzwyczajnych.

10. Podatek dochodowy od wyniku na operacjach nadzwyczajnych nie występuje.

### III. Spółka nie jest zobligowana do sporządzania rachunku przepływów pieniężnych.

### IV.

1. Spółka nie zawarła umów, które miały by wpływ na sytuację majątkową, finansową i wynik finansowy, a nieuwzględnione były by w bilansie.
2. Spółka nie zawierała istotnych transakcji na innych warunkach niż rynkowe ze stronami powiązanymi.
3. W roku obrotowym przeciętne zatrudnienie wynosiło 14 osób w tym:
  - na stanowiskach robotniczych 7 osób
  - na stanowiskach nierobotniczych 7 osób
4. W roku obrachunkowym wypłacono wynagrodzenia osobowe i bezosobowe brutto (łącznie z nagrodą z zysku) na kwotę 681.686,41 zł w tym :
  - Zarząd Spółki - 88.046,69 zł
  - Rada Nadzorcza - 7.100,00 zł

5. Spółka w okresie sprawozdawczym nie udzielała pożyczek i świadczeń o podobnym charakterze osobom wchodzącym w skład organów zarządzających i nadzorujących.
6. Wynagrodzenie za badanie rocznego sprawozdania finansowego za rok 2012 zł. 3.800,00 zł netto.

V.

1. W roku obrachunkowym dokonano korekty wyniku finansowego za rok 2010 jako korekta błędu podstawowego. Na konto „Rozliczenie wyniku z lat poprzednich” odniesiono po stronie Winien kwotę 540.427,62 zł. która była księgowana w roku 2010 na „Rozliczenia międzyokresowe kosztów” z uwagi na zawyżoną ilość ścieków fakturowanych przez MPWiK Sp. z o.o. w Rzeszowie. Po wyroku sądu oraz zgodnie z zawartą ugodą z MPWiK Sp. z o.o. w Rzeszowie w grudniu 2012 r. zostały wystawione korekty faktur na łączną kwotę 664.328,93 zł. i zaksięgowane po stronie Ma konta „Rozliczenie wyniku z lat poprzednich”.  
Po stronie Winien tego konta ujęte zostały faktury korygujące w łącznej kwocie 973.646,34 zł dotyczące faktur za usługi przepompowania ścieków wykonanych dla MPWiK Sp. z o.o. w Rzeszowie w 2010 roku.  
Po stronie Ma konta „Rozliczenie wyniku z lat poprzednich” zaksięgowano ponadto rozwiązanie rezerwy na remonty rozliczone w czasie, utworzonej w latach 2008-2010 w kwocie 144.075,59 zł., która nie została wykorzystana do końca roku obrachunkowego oraz kwotę 161.452 zł. tj. skorygowana różnica podatku dochodowego za rok 2010.  
Na koniec roku saldo konta „Rozliczenie wyniku finansowego z lat ubiegłych „ po stronie Winien wykazuje saldo 544.217,44zł. , które należy pokryć z zysku netto za 2012 rok.
2. W Spółce nie wystąpiły po dniu bilansowym znaczące zdarzenia , których nie uwzględniono w sprawozdaniu finansowym.
3. Spółka w roku obrotowym nie dokonywała zmian w zasadach polityki rachunkowości.
4. Dane porównawcze przedstawiają się następująco

	2010		2011		2012
	Według zatwierdzonego sprawozdania	Porównawcze	Według zatwierdzonego sprawozdania	Porównawcze	
<b>A. Aktywa trwałe</b>	<b>5 403 398,51</b>	<b>5 403 398,51</b>	<b>5 575 072,47</b>	<b>5 575 072,47</b>	<b>5 829 654,72</b>
I. Wartości niematerialne i prawne	11 791,30	11 791,30	7 513,18	7 513,18	3 235,06
II. Rzeczowe aktywa trwałe	5 391 607,21	5 391 607,21	5 567 559,29	5 567 559,29	5 826 419,66
1 Środki trwałe	5 262 951,21	5 262 951,21	5 348 916,00	5 348 916,00	5 357 461,51
2 Środki trwałe w budowie	128 656,00	128 656,00	218 643,29	218 643,29	468 958,15
<b>B. Aktywa obrotowe</b>	<b>2 502 238,18</b>	<b>1 149 616,22</b>	<b>2 664 802,61</b>	<b>1 312 180,65</b>	<b>1 563 807,12</b>
I. Zapasy	82 341,28	82 341,28	98 529,63	98 529,63	120 959,71
II. Należności krótkoterminowe	1 368 247,23	556 052,89	1 318 582,16	506 387,82	480 377,51
III. Inwestycje krótkoterminowe	510 439,03	510 439,03	706 530,68	706 530,68	961 564,53
IV. Krótkoterminowe rozliczenia międzyokresowe	541 210,64	783,02	541 160,14	732,52	905,37
<b>Aktywa razem</b>	<b>7 905 636,69</b>	<b>6 553 014,73</b>	<b>8 239 875,08</b>	<b>6 887 253,12</b>	<b>7 393 461,84</b>
<b>A. Kapitał (fundusz) własny</b>	<b>6 164 356,80</b>	<b>5 620 139,36</b>	<b>6 587 313,25</b>	<b>6 043 095,81</b>	<b>6 815 722,96</b>
I. Kapitał (fundusz) podstawowy	5 113 000,00	5 113 000,00	5 113 000,00	5 113 000,00	5 113 000,00
IV. Kapitał (fundusz) zapasowy	469 448,84	469 448,84	989 448,84	989 448,84	1 404 448,84
VII. Zysk (strata) z lat ubiegłych				-544 217,44	-544 217,44
VIII. Zysk (strata) netto	581 907,96	37 690,52	484 864,41	484 864,41	842 491,56



B. Zobowiązania i rezerwy na zobowiązania	1 741 279,89	932 875,37	1 652 561,83	844 157,31	577 738,88
I. Rezerwy na zobowiązania					147 401,00
III. Zobowiązania krótkoterminowe	1 566 805,34	902 476,41	1 478 087,28	813 758,35	430 337,88
IV. Rozliczenia międzyokresowe	174 474,55	30 398,96	174 474,55	30 398,96	0,00
Pasywa razem	7 905 636,69	6 553 014,73	8 239 875,08	6 887 253,12	7 393 461,84

#### VI.

1. Spółka nie podejmowała wspólnych przedsięwzięć, które nie podlegają konsolidacji.
2. Spółka nie prowadziła transakcji z jednostkami powiązаныmi.
3. Spółka EKO-STRUG nie posiada udziałów w kapitale w innych spółkach.
4. Spółka nie sporządza skonsolidowanego sprawozdania finansowego.
5. Spółka nie jest w grupie kapitałowej. Urząd Gminy w Tyczynie jest 100% udziałowcem Spółki EKO-STRUG.

VII. W Spółce w roku obrachunkowym nie nastąpiło połączenie z inną spółką.

VIII. W Spółce nie występują niepewności co do możliwości kontynuowania działalności.

IX. Spółka nie posiada innych informacji niż wymienione powyżej, które w istotny sposób mogłyby wpłynąć za ocenę sytuacji majątkowej, finansowej oraz wynik finansowy.

Tyczyn, dnia 10.06.2013 r.

Główną Księgową

Eugenia Dziura

Sporządził: Eugenia Dziura

PREZES ZARZĄDU  
mgr Zbigniew Moździen

Przedsiębiorstwo  
Gospodarki Komunalnej  
"EKO-STRUG" Sp. z o.o.  
36-020 Tyczyn, ul. Kosciuszki 6  
NIP 813-24-05-040 REGON 69-473175  
KRS 0000129337  
tel. 10-17/ 22-19-312; 22-19-360

ZAZGODNOŚĆ Z ORYGINAŁEM Oel Nr 1-6  
data 11.12.13 podpis *ZM*

**BILANS**  
sporządzony na dzień 31.12.2012 roku (wersja pełna)

AKTYWA	Stan na 31.12.2011r	Stan na 31.12.2012r.	PASYWA	Stan na 31.12.2011r	Stan na 31.12.2012r.
<b>A. Aktywa trwałe</b>	<b>5 575 072,47</b>	<b>5 829 654,72</b>	<b>A. Kapitał (fundusz) własny</b>	<b>6 587 313,25</b>	<b>6 815 722,5</b>
I. Wartości niematerialne i prawne	7 513,18	3 235,05	I. Kapitał (fundusz) podstawowy	5 113 000,00	5 113 000,00
1 Koszty zakończonych prac rozwojowych			II. Należne wpłaty na kapitał podstawowy (wielkość ujemna)		
2 Wartość firmy			III. Udziały (akcje) własne (wielkość ujemna)		
3 Inne wartości niematerialne i prawne	7 513,18	3 235,05	IV. Kapitał (fundusz) zapasowy	989 448,84	1 404 448,84
4 Zaliczki na wartości niematerialne i prawne			V. Kapitał (fundusz) z aktualizacji wyceny		
<b>II. Rzeczowe aktywa trwałe</b>	<b>5 567 559,29</b>	<b>5 826 419,66</b>	VI. Pozostałe kapitały (fundusze) rezerwowe		
I. Środki trwałe	5 348 916,00	5 357 461,51	VII. Zysk (strata) z lat ubiegłych		-544 217,4
a) grunty (w tym prawo użytkowania wieczystego gruntu)	1 178 558,85	1 178 558,85	VIII. Zysk (strata) netto	484 864,41	842 491,5
b) budynki lokale i obiekty inżynierii lądowej i wodnej	3 566 438,21	3 593 516,53	IX. Odpisy z zysku netto w ciągu roku obrotowego (wielkość ujemna)		
c) urządzenia i maszyny	424 028,20	406 282,31	<b>B. Zobowiązania i rezerwy na zobowiązania</b>	<b>1 652 561,83</b>	<b>577 738,81</b>
d) środki transportu	174 666,89	160 764,69	I. Rezerwy na zobowiązania		147 401,00
e) inne środki trwałe	5 223,85	18 339,13	1 Rezerwa z tytułu odroczonego podatku dochodowego		
2 Środki trwałe w budowie	218 643,29	468 958,15	2 Rezerwa na świadczenia emerytalne i podobne		
3 Zaliczki na środki trwałe w budowie			- długoterminowe		
<b>III. Należności długoterminowe</b>			- krótkoterminowe		147 401,00
1 Do jednostek powiązanych			3 Pozostałe rezerwy		
2 Od pozostałych jednostek			- długoterminowe		
<b>IV. Inwestycje długoterminowe</b>			- krótkoterminowe		147 401,00
1 Nieruchomości			II. Zobowiązania długoterminowe		
2 Wartości niematerialne i prawne			1 Wobec jednostek powiązanych		
3 Długoterminowa aktywa finansowe			2 Wobec pozostałych jednostek		
a) w jednostkach powiązanych			a) kredyty i pożyczki		
- udziały lub akcje			b) z tytułu emisji dłużnych papierów wartościowych		
- inne papiery wartościowe			c) inne zobowiązania finansowe		
- udzielone pożyczki			d) inne		
- inne długoterminowe aktywa finansowe			III. Zobowiązania krótkoterminowe	1 478 087,28	430 137,80
b) w pozostałych jednostkach			1 Wobec jednostek powiązanych		
- udziały lub akcje			a) z tytułu dostaw i usług o okresie wymagalności		
- inne papiery wartościowe			- do 12 miesięcy		
- udzielone pożyczki			- powyżej 12 miesięcy		
- inne długoterminowe aktywa finansowe			b) inne		
4 Inne inwestycje długoterminowe			2. Wobec pozostałych jednostek	1 478 087,28	430 337,88
<b>V. Długoterminowe rozliczenia międzyokresowe</b>			a) kredyty i pożyczki		
1 Aktywa z tytułu odroczonego podatku dochodowego			b) z tytułu emisji dłużnych papierów wartościowych		
2 Inne rozliczenia międzyokresowe			c) inne zobowiązania finansowe		
<b>B. Aktywa obrotowe</b>	<b>2 664 802,61</b>	<b>1 563 807,12</b>	d) z tytułu dostaw i usług o okresie wymagalności	1 331 667,86	353 552,81
I. Zapasy	98 529,63	120 889,71	- do 12 miesięcy	1 331 667,86	353 552,81
1 Materały	98 529,63	120 959,71	- powyżej 12 miesięcy		
2 Polprodukty i produkty w roku			e) zaliczki otrzymane na dostawy		
3 Produkty gotowe			f) zobowiązania wekslowe		
4 Towary			g) z tytułu podatków cel ubezpieczeń i innych świadczeń	88 871,62	76 785,07
5 Zaliczki na dostawy			h) z tytułu wynagrodzeń		
II. Należności krótkoterminowe	1 318 582,16	480 377,51	i) inne	57 547,80	
1 Należności od jednostek powiązanych			3 Fundusze specjalne		
a) z tytułu dostaw i usług o okresie spłaty			IV. Rozliczenia międzyokresowe	174 474,55	
- do 12 miesięcy			1 Ujemna wartość firmy		
- powyżej 12 miesięcy			2 Inne rozliczenia międzyokresowe	174 474,55	
b) inne			- długoterminowe		
2 Należności od pozostałych jednostek	1 318 582,16	480 377,51	- krótkoterminowe	174 474,55	
a) z tytułu dostaw i usług o okresie spłaty	1 300 435,78	211 829,00			
- do 12 miesięcy	1 300 435,78	211 829,00			
- powyżej 12 miesięcy					
b) z tytułu podatków cel ubezpieczeń i innych świadczeń	13 146,38	268 534,51			
c) inne		14,00			
d) dochodzone na drodze sądowej					
<b>III. Inwestycje krótkoterminowe</b>	<b>706 530,68</b>	<b>961 564,53</b>			
I. Krótkoterminowa aktywa finansowa	706 530,68	961 564,53			
a) w jednostkach powiązanych					
- udziały lub akcje					
- inne papiery wartościowe					
- udzielone pożyczki					
- inne krótkoterminowe aktywa finansowe					
b) w pozostałych jednostkach					
- udziały lub akcje					
- inne papiery wartościowe					
- udzielone pożyczki					
- inne krótkoterminowe aktywa finansowe					
c) środki pieniężne i inne aktywa pieniężne	706 530,68	961 564,53			
- środki pieniężne w kasie i na rachunkach					
- inne środki pieniężne					
- inne aktywa pieniężne					
2 Inne inwestycje krótkoterminowe					
<b>IV. Krótkoterminowe rozliczenia międzyokresowe</b>	<b>541 160,14</b>	<b>905,37</b>			
<b>Aktywa razem</b>	<b>8 239 875,08</b>	<b>7 393 461,84</b>	<b>Pasywa razem</b>	<b>8 239 875,08</b>	<b>7 393 461,84</b>

## RACHUNEK ZYSKÓW I STRAT

sporządzony na okres od 01.01.2012 do 31.12.2012

(wariant kalkulacyjny)

	2011 r. ubiegły rok obrotowy	2012 r. bieżący rok obrotowy
A. Przychody netto ze sprzedaży produktów, towarów i materiałów, w tym:	3 003 244,11	3 033 220,88
- od jednostek powiązanych		
I Przychody netto ze sprzedaży produktów	2 993 926,44	3 027 533,85
II Przychody netto ze sprzedaży towarów i materiałów	9 317,67	5 687,03
B. Koszty sprzedanych produktów, towarów i materiałów, w tym:	1 802 518,22	1 841 843,06
- jednostkom powiązanim		
I. Koszt wytworzenia sprzedanych produktów	1 793 474,16	1 836 865,47
II. Wartość sprzedanych towarów i materiałów	9 044,06	4 977,59
C. Zysk (strata) brutto ze sprzedaży (A-B)	1 200 725,89	1 191 377,82
D. Koszty sprzedaży		
E. Koszty ogólnego zarządu	579 719,44	601 711,35
F. Zysk (strata) ze sprzedaży (C-D-E)	621 006,45	589 666,47
G. Pozostałe przychody operacyjne	11 118,92	499 191,06
I Zysk ze zbycia niefinansowych aktywów trwałych		
II Dotacje		
III. Inne przychody operacyjne	11 118,92	499 191,06
H. Pozostałe koszty operacyjne	23 173,68	169 140,59
I Strata ze zbycia niefinansowych aktywów trwałych		
II. Aktualizacja wartości aktywów niefinansowych		
III. Inne koszty operacyjne	23 173,68	169 140,59
I. Zysk (strata) z działalności operacyjnej (F+G-H)	608 951,69	919 716,94
J. Przychody finansowe	12 314,06	57 595,36
I Dywidendy i udziały w zyskach, w tym:		
- jednostek powiązanych		
II. Odsetki, w tym	12 314,06	57 595,36
- od jednostek powiązanych		
III Zysk ze zbycia inwestycji		
IV. Aktualizacja wartości inwestycji		
V Inne		
K. Koszty finansowe	21 350,34	23 413,74
I Odsetki, w tym	21 350,34	23 413,74
- dla jednostek powiązanych		
II Strata ze zbycia inwestycji		
III. Aktualizacja wartości inwestycji		
IV inne		
L. Zysk (strata) z działalności gospodarczej (I+J-K)	599 915,41	953 898,56
M. Wynik zdarzeń nadzwyczajnych (M.I.-M.II.)		
I. Zyski nadzwyczajne		
II Straty nadzwyczajne		
N. Zysk (strata) brutto (L+/-M)	599 915,41	953 898,56
O. Podatek dochodowy	115 051,00	111 407,00
P. Pozostałe obowiązkowe zmniejszenia zysku (zwiększenia straty)		ZA ZGODNOŚĆ Z ORYGINAŁEM
R. Zysk (strata) netto (N-O-P)	484 864,41	842 491,56

data 10.06.2013 podpisano

Sporządzono Tyczyn, dnia 10.06.2013 r.

Sporządził:

Zatwierdził:

Przedsiębiorstwo  
Gospodarki Komunalnej  
"EKO-STRUG" Sp. z o.o.  
36-029 Tyczyn ul. Kosciuszki 6  
NIP: 13-24-55-049 REGON: 1473675  
KRS 0000129307  
tel. 10-171 22-19-312, 22-19-360

Główna Księgowość

Eugenia Dziura

PREZES ZARZĄDU  
mgr Zbigniew Możdżeń

## Sprawozdanie z działalności Przedsiębiorstwa Gospodarki Komunalnej „Eko-Strug” Sp. z o.o. w Tyczynie za okres od 1 stycznia do 31 grudnia 2012r.

PGK „Eko-Strug” Sp. z o.o. w Tyczynie prowadzi działalność od 1 lipca 1997r. Podstawowym przedmiotem działania Spółki jest prowadzenie działalności w zakresie:

- 41 00 A – pobór i uzdatnianie wody
- 41 00 B – działalność usługowa w zakresie rozprowadzania wody
- 90 00 D – odprowadzanie ścieków

Pozostała działalność związana z wykonywaniem przyłączy wodno-kanalizacyjnych oraz robót budowlanych jest działalnością pomocniczą.

Zarząd Spółki PGK „Eko-Strug” Sp. z o.o. składa się z jednej osoby. Kadencja Zarządu trwa trzy lata. Do dnia 4 grudnia 2012r. funkcję Prezesa Zarządu pełnił Pan Józef Cisło, który został odwołany oraz rozwiązano z Nim umowę o pracę. Dnia 4 grudnia 2012r. na stanowisko Prezesa Zarządu powołano Pana Zbigniewa Możdżeń.

### I. Eksploatacja sieci wodociągowej na terenie gminy Tyczyn

W skład sieci wodociągowej wchodzi:

- studnie głębinowe S-1, S-1 Bis i S-2 w Tyczynie S-6 Tyczyn-Lasek, S-4 w Kielnarowej - Królka, S-5 w Kielnarowej, S-1, S-1 Bis i S-3 w Budziwoju i Borku Starym.
- stacje uzdatniania wody w Tyczynie, Budziwoju i Borku Starym.
- pompownie sieciowe wody 9 szt. (Hermanowa-Dom Ludowy, Hermanowa-Kamieniec, Hermanowa-Lazy, Budziwój-Grubwald, Tyczyn-Królka, Kielnarowa, Matysówka P1,P2,P3).
- sieć wodociągowa w Budziwoju, Tyczynie, Hermanowej, Kielnarowej i Borku Starym.

Na koniec 2012 r. długość sieci wodociągowej wraz z przyłączami wynosi 142,3 km. Do sieci podłączonych jest 2 914 budynków tj. o 237 więcej niż w 2011r.

W okresie sprawozdawczym eksploatacja sieci wodociągowej polegała na codziennej obsłudze stacji uzdatniania wody wraz z płukaniem filtrów, okresowych kontrolach pracy studni i pompowni, usuwania awarii na sieciach wodociągowych, studniach, pompowniach i stacjach uzdatniania wody oraz wymianie i legalizacji wodomierzy.

Jakość wody z ujęcia w Budziwoju spełnia normy określone w rozporządzeniu Ministra Zdrowia. Woda z ujęcia w Tyczynie uzdatniana jest na nowej stacji wyposażonej w filtry firmy EUROWATER wypełnione masą katalityczną. Uzdatnianie wody wg zaleceń technologa wymaga stosowania wodorotlenku sodu, w celu podniesienia wartości pH niezbędnego do usunięcia nadmiernej ilości manganu.

Sieć wodociągowa stanowi własność Gminy i Miasta Tyczyn, za wyjątkiem sieci w Hermanowej i Kielnarowej, która to sieć została wniesiona w postaci aportu rzeczowego do Spółki z dniem 1 listopada 2002r. oraz sieci wodociągowej w Budziwoju, która to sieć została przekazana również aportem Spółce w roku 2009.

W okresie sprawozdawczym pobór wody ze wszystkich ujęć wyniósł 356 229 tys. m<sup>3</sup>. Do odbiorców dostarczono i zafakturowano 255 006 m<sup>3</sup>, różnica w ilości wody wynosi 122 043 tys. m<sup>3</sup>. Na różnicę tą składa się woda zużyta na cele technologiczne do płukania filtrów na SUW, płukania zbiorników i sieci wodociągowych w ilości 22 tys. m<sup>3</sup> i straty związane z awariami sieci, różnice we wskazaniach wodomierzy zbiorczych i indywidualnych.

ZMI

W roku 2012 nastąpił wzrost sprzedaży wody w stosunku do roku 2011. Wartość sprzedaży wody w roku 2011 wyniosła 853 184,67 zł brutto, a w roku 2012 – 855 581,78 zł. Nastąpił wzrost sprzedaży o 0,28%.

Cena 1 m<sup>3</sup> wody obowiązująca w 2012r. zgodnie z zatwierdzoną taryfą wynosiła:

3,30 zł netto 3,56 zł brutto

Stawka opłaty abonamentowej – 5,14 zł netto 5,55 zł brutto //odbiorcę/miesiąc

Cena za odprowadzanie ścieków zgodnie z zatwierdzoną taryfą wynosiła:

1 m<sup>3</sup> ścieków – 5,62 zł netto 6,07 zł brutto

Stawka opłaty abonamentowej – 7,20 zł netto 7,78 zł brutto //odbiorcę/miesiąc

#### **Ważniejsze prace wykonane na sieciach wodociągowych:**

1. Na SUW w Budziwoju przeprowadzono wymianę złożeń filtracyjnych w filtrach I stopnia i uzupełniono ubytki złożeń a filtrach II stopnia.
2. Wymiana zaworów odpowietrzających na filtrach I stopnia
3. Wymieniono 113 szt. wodomierzy u obecnych odbiorców i zamontowano 119 szt. u odbiorców nowo przyłączonych
4. Na bieżąco wykonywane były czynności eksploatacyjne na stacji uzdatniania wody polegające na płukaniu filtrów, uzupełnianiu podchlorynu sodu, kontroli pracy urządzeń stacji, usuwania usterek.
5. Przeprowadzono czyszczenie 2 komór zbiornika wody uzdatnionej o pojemności 300 m<sup>3</sup>.
6. Na bieżąco kontrolowano pracę studni głębinowych S-1 bis, S-2 bis, S-3 bis oraz sieciowej przepompowni wody przy Grunwaldzie.
7. Awarie na sieci usuwano na bieżąco.
8. Dokonano przeglądów zasuw, hydrantów oraz ich oznakowań, dokonano napraw, wymalowano hydranty farbą olejną czerwoną.
9. Wymieniono 3 pompy w studniach głębinowych: S-1 Tyczyn i dwie w studniach w Budziwoju.
10. Wymieniono skorodowane elementy w ogrodzeniach studni głębinowych, wymalowano bramy i słupki.

W celu zapewnienia dalszego poprawnego funkcjonowania wodociągów i poprawy jakości wody niezbędne są do wykonania następujące inwestycje finansowane przez gminę Tyczyn:

- wymiana starej sieci wodociągowej w Tyczynie
- po dokonaniu rozbudowy wodociągu w Borku Starym konieczne będzie dodatkowe źródło wody i zwiększenie wydajności stacji uzdatniania.

Bardzo szybki rozwój budownictwa mieszkaniowego na terenie Gminy i stale zwiększające się zapotrzebowanie na wodę mieszkańców Budziwoja, przy jednoczesnych ograniczeniach związanych z możliwością uzdatnienia na SUW w Budziwoju tylko określonej ilości wody oraz niedostosowanie sieci wodociągowej do przesyłu zwiększonej ilości wody w kierunku Tyczyna, nie pozwoli na uzupełnienia braków wody występujących okresowo w Tyczynie.

Dlatego już w chwili obecnej należy rozpocząć działania zmierzające do zapewnienia mieszkańcom dostatecznej ilości wody o odpowiedniej jakości w kolejnych latach. Do działań tych należy zaliczyć:

*Zm.*

- zapewnienie możliwości zwiększenia poboru wody dla ujęcia w Budziwoju poprzez ustalenie strefy zasilania dla zwiększonego zapotrzebowania na wodę i wyznaczenie stref ochronnych dla ujęcia, na których byłaby możliwość budowy nowych studni. Ograniczenie możliwości zabudowy tych stref, jak również prowadzenia działalności mogącej zagrozić jakości wody podziemnej.
- opracowanie koncepcji i projektu modernizacji i rozbudowy Stacji Uzdalniania Wody w Budziwoju.
- opracowanie projektu i budowa magistrali wodociągowej umożliwiającej przesył wody w kierunku Tyczyna, niezależnej od istniejącej sieci oraz dodatkowych zbiorników do magazynowania wody w całej Gminie.
- budowa kolejnych studni głębinowych, zarówno w Gminie Tyczyn jak i Budziwoju.

Wykonanie w/w działań pozwoli zapewnić dostateczną ilość wody o odpowiedniej jakości mieszkańcom w przyszłości tj. za ok. 10 do 15 lat.

## 2. Eksploatacja sieci kanalizacyjnej

Spółka prowadzi eksploatację sieci kanalizacyjnych na terenie Białej, Kielnarowej, Tyczyna, Hermanowej i Matysówki. Ścieki odbierane i oczyszczane są przez Miejskie Przedsiębiorstwo Wodociągów i Kanalizacji w Rzeszowie, ponieważ na terenie gminy Tyczyn nie ma oczyszczalni ścieków.

Ilość ścieków dostarczonych do oczyszczalni miasta Rzeszowa ustalana jest w oparciu o wskazania przepływomierzy, zlokalizowanych na granicy gminy Tyczyn z Rzeszowem. Na podstawie zawartej z MPWiK Rzeszów umowy Spółka zobowiązana jest do płacenia za dostarczane ścieki wg stawek ustalonych dla mieszkańców Rzeszowa. W związku z tym, dla Spółki opłaty te są kosztem oczyszczania ścieków.

Eksploatacja sieci kanalizacyjnych na terenie gminy sprowadza się do dokonywania okresowych przeglądów i płukania kanałów. Dużo bardziej wymagająca jest eksploatacja przepompowni ścieków: 2 w Białej, 19 w Tyczynie, 8 w Hermanowej, 2 w Matysówce oraz w Kielnarowej i Borku Starym. Obsługa przepompowni polegała na kontrolowaniu pracy pomp, dokonywaniu okresowych przeglądów wraz z płukaniem zbiornika i konserwacją pomp, a także usuwaniu awarii i awaryjnym uruchamianiu pompowni. Bardzo dokładnej obsługi wymagają pompownie wyposażone w pompy z nożem tnącym, gdyż ich praca jest bardzo często przerywana przez zanieczyszczenia stałe znajdujące się w ściekach.

Łączna długość sieci kanalizacyjnej obsługiwanej przez Spółkę hez Budziwoja wynosi: sieć główna 149,5 km, przykanaliki 37 km. Kanalizacja sanitarna doprowadzona jest do 2480 budynków.

W ramach inwestycji gminnej wybudowano sieć kanalizacji sanitarnej z przyłączami w Kielnarowej oraz Borku Starym.

Ze względu na kilkunastoletni okres eksploatacji pompowni ścieków, w celu zapewnienia ich dalszej bezawaryjnej pracy, niezbędne jest przeprowadzenie wymiany i remontów pomp. W zależności od stopnia zużycia i typu pomp, koszt remontu lub wymiany jednej pompy wynosi średnio od trzech do ośmiu tysięcy złotych.

Cała sieć kanalizacyjna, oprócz sieci kanalizacyjnej w Białej, stanowi w całości własność Gminy i Miasta Tyczyn i jest przekazana Spółce do eksploatacji.

W roku 2012 odebrano i zafakturowano 245 500 m<sup>3</sup> ścieków, w tym 64 851 m<sup>3</sup> z Osiedla Biała w Rzeszowie. Zgodnie z zatwierdzoną taryfą na 2012r. uzyskano dopłatę gminy w wysokości 1,49 zł brutto do 1 m<sup>3</sup> zafakturowanych ścieków.

Dostarczono do oczyszczenia w Rzeszowie wg przepływomierzy 343 tys. m<sup>3</sup> tj. o 33,5% więcej od ilości ścieków zafakturowanych od mieszkańców

ZM

Różnica w ilości ścieków zafakturowanych i dostarczonych spowodowana jest w dużej mierze nieszczelnościami sieci kanalizacyjnej, napływem wód infiltracyjnych i opadowych, zwłaszcza na terenach podmokłych, na których nie ma kanalizacji deszczowej i rowów melioracyjnych, a zwłaszcza często celowym odprowadzaniem wód deszczowych do kanalizacji sanitarnej przez mieszkańców gminy Tyczyn z dachów domów i terenów zaniżonych posesji.

Łączny koszt oczyszczenia ścieków w 2012r. przez MPWiK Sp. z o.o. w Rzeszowie wykazany w sprawozdaniu finansowym wyniósł **921 406,66** zł netto.

Ceny 1 m<sup>3</sup> ścieków obowiązujące w 2012r. – 5,62 zł brutto.

Dopłata gminy do 1 m<sup>3</sup> zafakturowanych ścieków wynosi 1,49 zł brutto.

Gmina nie dopłaca do zwiększonej ilości ścieków wykazanych przez zamontowane przepływomierze z tytułu wód infiltracyjnych, deszczu, topniejącego śniegu i celowym wpuszczaniu wody do kanalizacji przez mieszkańców. Powoduje to, że faktyczne koszty oczyszczania ścieków przez MPWiK Rzeszów są dla Spółki wyższe o 40%.

Budowa kanalizacji sanitarnej w Kielnarowej i Borku Starym, wobec ograniczonej możliwości odprowadzania ścieków przez obecnie istniejące i funkcjonujące urządzenia, wymaga budowy własnej oczyszczalni ścieków lub budowy niezależnego kolektora tłoczego z Tyczyna do Rzeszowa o średnicy większej niż 180 mm.

#### **Ważniejsze prace wykonane na sieci kanalizacyjnej w 2012r.:**

1. Wyczyszczono wszystkie przepompownie ścieków i wykonano przegląd zamontowanych pomp.
2. Wymieniono 10 pokryw na studniach z zatopionymi w betonie włazami..
3. Dokonano 50 kontroli sprawdzenia przyłączy kanalizacji na okoliczność braku podłączenia rur spustowych z dachów domów i garaży do kanalizacji sanitarnej.
4. Zamontowano 6 zasuw teleskopowych w studzienkach na drogach dojazdowych.
5. Naprawiono uszkodzone ogrodzenia, zamontowano nowe tablice informacyjne i ostrzegawcze.
6. Dokonano we własnym zakresie remontu 5 pomp z przepompowni ścieków, wymieniono łożyska, uszczelniono wały, wymieniono olej.
7. Wykonanie monitoringu na Przepompowni ścieków w rejonie stacji paliw. Koszt realizacji wyniósł 12 007,58 netto.

Poza remontami sieci wodociągowo-kanalizacyjnej Spółka w roku 2012 realizowała III etap remontu budynku wielofunkcyjnego, polegający na:

- wykonaniu elewacji budynku wielofunkcyjnego,
- ułożeniu kostki brukowej wokół budynku,
- wybetonowaniu i ociepleniu posadzki,
- wyasfaltowaniu placu bazy Spółki.

Pozostałe roboty budowlano-instalacyjne wykonywano we własnym zakresie.

Wydatki na w/w prace w roku 2012 wyniosły ogółem 326 252 zł, słownie: trzysta dwadzieścia sześć tysięcy dwieście pięćdziesiąt dwa złote.

### 3. Jakość obsługi klientów i rozliczenia z odbiorcami za dostawę wody i ścieków

Biuro obsługi klientów czynne jest codziennie od poniedziałku do piątku od godz. 7<sup>00</sup>-15<sup>30</sup>, które udziela zainteresowanym szczegółowych informacji. Biuro to przygotowuje i wydaje warunki techniczne oraz opinie o możliwości przyłączenia nieruchomości do sieci wodociągowo-kanalizacyjnej.

Odczyty wskazań wodomierzy co dwa miesiące dokonuje inkasent. Każdy odbiorca ma możliwość przekazania wskazania wodomierza za pośrednictwem telefonu, jak również może w tej formie uzgodnić termin odczytu.

Spółka prowadzi stały nadzór nad utrzymaniem w sprawności całej sieci wodociągowej i kanalizacyjnej na II zmiany tj. od godz. 7<sup>00</sup>-22<sup>00</sup>. W dni wolne i w dni świąteczne pracownicy Spółki pełnią dyżury, a każdy klient może skontaktować się ze Spółką dzwoniąc na numer telefonu „Awaria” nr 608 439 955. Pracownik pełniący dyżur wykorzystując monitoring obserwuje urządzenia sieci wodociągowo-kanalizacyjnej na ekranie służbowego laptopa.

Okresem rozliczeniowym dla fakturowania należności za dostarczaną wodę i odebrane ścieki jest 1 miesiąc. Faktury wystawione są dla odbiorców będących osobami prawnymi co miesiąc, a dla pozostałych odbiorców co 2 miesiące. Wystawianie faktur dla osób fizycznych odbywa się w większości przypadków przez inkasenta za pomocą zestawu inkasenckiego PSION w domach odbiorców po dokonaniu odczytu wodomierza. W przypadku nieobecności mieszkańców w domu drukowane są faktury zaliczkowe (max 2 razy) lub zostawiane zawiadomienia z prośbą o telefoniczne podanie stanu wodomierza.

Okres rozliczenia co dwa miesiące ulega niekiedy wydłużeniu w zależności od warunków prowadzenia odczytów (warunki atmosferyczne, dyspozycja inkasenta – urlopy, zwolnienia lekarskie, święta itp.).

Faktury dla osób prawnych i rozliczanych ryczałtem drukowane są w biurze i wysyłane pocztą. Termin płatności faktur 14 dni od daty wysłania. Płatności można dokonywać bez opłat w kasie Spółki w dni powszednie w godz. 7<sup>30</sup> do 15<sup>30</sup> lub przelewem na pocztę lub w banku.

Podstawą do ustalenia wartości faktury jest cena określona w taryfie i ilość dostarczonej wody lub odprowadzonych ścieków ustalona na podstawie odczytów wodomierzy (z uwzględnieniem wody bezpowrotnie zużytej i/lub wody z własnych ujęć).

W przypadku braku wodomierzy ilość ryczałtowa ustalona jest na podstawie przeciętnych norm zużycia wody określonych w rozporządzeniu Ministra Infrastruktury z dnia 14 stycznia 2002r.

Dodatkowo za każdy miesiąc, w którym odbiorca miał możliwość korzystania z sieci wodociągowej i kanalizacyjnej, naliczana jest opłata abonamentowa oddzielnie dla przyłącza wodociągowego i oddzielnie dla przyłącza kanalizacyjnego w wysokości określonej w obowiązującej taryfie.

### 4. Informacje ogólne o Spółce

Łączne przychody netto z tytułu sprzedaży wyniosły w roku sprawozdawczym 3 033 220,88zł. Osiągnięty zysk netto wyniósł 842 491,56 zł.

Kapitał zakładowy PGK „Eko-Strug” Sp. z o.o. na dzień 31 grudnia 2012r. wynosi 5 113 000,00 zł i dzieli się na 5 113 udziałów po 1 000 zł każdy. Wszystkie udziały należą do Gminy i Miasta Tyczyn.

Wartość brutto majątku będącego w eksploatacji przez Spółkę na dzień 31 grudnia 2012r. wynosi

Zm



Sieci wodociągowe – 7 833 802.14 zł, w tym majątek własny Spółki 2 798 713.69 zł.

Sieci kanalizacyjne – 23 547 338.29 zł, w tym majątek własny Spółki 975 354.03

Środki trwale w budowie – 468 958.15 zł, w tym majątek własny Spółki 468 958.15

Pozostały majątek – 2 561 776.72 zł, w tym majątek własny Spółki 2 561 776.72 zł

RAZEM majątek własny i będący w eksploatacji – 34 411 875,30 zł

Rada Miejska w Tyczynie podjęła uchwałę o dopłacie do 1 m<sup>3</sup> ścieków w 2012r. w wysokości 1,49 zł brutto. Dopłata ta jest w rzeczywistości dotacją do każdego odbiorcy odprowadzającego ścieki do kanalizacji sanitarnej, przekazywana jest bezpośrednio na konto Spółki. Nie stanowi ona zatem dotacji do Spółki.

Zatrudnienie w Spółce w okresie sprawozdawczym.

Na początek okresu sprawozdawczego:

- stanowiska kierownicze 2 osoby
- stanowiska administracyjne 5 osoby
- stanowiska robotnicze 7 osób

Na koniec okresu sprawozdawczego:

- stanowiska kierownicze 2 osoby
- stanowiska administracyjne 5 osoby
- stanowiska robotnicze 7 osób

Pozostałe usługi Spółki to: udrażnianie kanalizacji, usługi sprzętowe, wykonywanie przyłączy wodnych i kanalizacyjnych.

W roku 2012 wydano 271 warunków technicznych na przyłącza wodociągowo-kanalizacyjne, a w roku 2011 – 163. Dokonano 122 odbiorów technicznych, rok 2011 – 87, wydano 125 opinii technicznych o możliwości przyłączenia do sieci wodnej i kanalizacyjnej, rok 2011 – 180.

#### Struktura kosztów w przedsiębiorstwie ogółem

Lp.	Wyszczególnienie kosztów	Rok 2011		Rok 2012	
		Struktura w %	Kwota zł	Struktura w %	Kwota zł
1.	Zużycie materiałów, części, paliwa	6,23	148 079,89	6,87	167 515,56
2.	Zużycie energii elektrycznej	9,99	237 141,20	10,30	251 187,94
3.	Usługi obce: znaczki poczt., roboty zlecone, rozm. tel., usługi bankowe	2,97	70 401,61	4,37	106 623,53
4.	Oczyszczanie ścieków przez MPWiK Rzeszów (bez Budziwoja)	35,83	850 254,13	37,79	921 406,66
5.	Wynagrodzenia	27,62	655 519,94	25,56	623 327,26
6.	Składki na ubezpieczenia społeczne	4,98	118 145,30	5,02	122 354,31
7.	Świadczenia na rzecz pracowników wraz ze świadczeniami urlopow.	1,49	35 390,17	1,71	41 693,01

ZM

8.	Podatki i opłaty : podatek od nieruchomości do miasta Rzeszowa	3,63	86 078,81	3,67	89 604,62
9.	Pozostałe koszty: polisy ubezpiecz. dzierżawa, podróże i delegacje	0,34	7 981,96	0,38	9 341,50
10.	Amortyzacja	6,92	164 200,59	4,33	105 522,43
<b>Ogółem:</b>		<b>100</b>	<b>2 373 193,60</b>	<b>100</b>	<b>2 438 576,82</b>

Z przedstawionej struktury kosztów wynika, że w roku 2012 uległy zwiększeniu koszty zużycia materiałów, energii elektrycznej, usług obcych i innych świadczeń na rzecz pracowników.

Wzrost podatków wynika z braku zwolnień Spółki od podatku od nieruchomości przez Urząd Miasta Rzeszowa od nieruchomości Spółki na terenie administracyjnym miasta Rzeszowa tj.:

- sieć wodociągowa w Budziwoju wraz z trzema studniami i Stacją Uzdatnia Wody,
- sieć kanalizacyjna wraz z dwoma przepompowniami na Osiedlu Biała.

Wysokość podatku od w/w nieruchomości wynosi rocznie 63 618 zł.

Wskaźnik	2011r.	2012r.
Rentowność majątku ogółem (zysk netto/majątek ogółem)	5,88 %	11,40 %
Rentowność sprzedaży netto (zysk netto/przychody ze sprzedaży)	16,14 %	27,78 %
Wskaźnik płynności bieżącej (aktywa obrotowe/zobowiązania krótkoterminowe)	3,63	1,61

Uwzględniając zakres danych zawartych w bilansie oraz rachunku zysków należy stwierdzić, że poziom osiągniętego zysku, który ujmuje ostateczny efekt finansowy całej działalności Spółki, wskazuje na korzystną kondycję finansową Spółki.

Analiza wskaźnikowa pokazuje, że rentowność działalności Spółki w 2012r. uległa znacznej poprawie w stosunku do roku 2011. Poziom wskaźnika płynności bieżącej świadczy o jej wysokiej płynności finansowej.

W roku 2012 została w Spółce przeprowadzona 1 kontrola, w dniu 19.12.2012r. przez Urząd Miasta Rzeszowa - Wydział Gospodarki Komunalnej. Celem kontroli było sprawdzenie przestrzegania przez Spółkę zezwoleń udzielonych przez Prezydenta Miasta Rzeszowa.

Niezależnie od w/w kontroli stałą kontrolę nad Spółką w zakresie jakości wody dostarczanej mieszkańcom na zgodność z wymogami Rozporządzenia Ministra Zdrowia z dnia 29 marca 2007r. w sprawie jakości wody przeznaczonej do spożycia przez ludzi (Dz. U. Nr 61, poz. 417 z późn. zm.) sprawuje Państwowy Powiatowy Inspektor Sanitarny w Rzeszowie. Każdą decyzję Inspektora Sanitarnego w zakresie jakości wody otrzymuje również Burmistrz Gminy Tyczyn.

## 5. Planowane działania Spółki w 2013r.

W roku 2013 planuje się zwiększenie świadczenia dodatkowych usług dla ludności w zakresie wykonywania przyłączy wody i kanalizacji oraz usług koparkami JCB, koszenie rowów przy drogach gminnych kosiarką wysięgnikową produkcji Holenderskiej o wysięgniku długości 5,5 m

211

W roku 2013 planuje się rozszerzenie zakresu usług dla ludności i ograniczenie kosztów napraw eksploatowanego majątku. Stosowane będą na większą skalę remonty planowo-zapobiegawcze by ograniczyć do minimum występowanie awarii. Dotyczy to nie tylko sieci wodnej i kanalizacji ale również eksploatowanych samochodów, koparek, ciągników, narzędzi i obiektów.

Rozpoczęta w 2012r. inwestycja budowy studni głębinowej S-3Bis o głębokości 110 m i wydajności 10 m<sup>3</sup> wody na godzinę, zostanie zakończona w roku 2013. Planuje się wykonać następujące prace: wykonanie obudowy studni; dokonanie montażu pompy i osprzętu; wykonanie projektu podłączenia energii elektrycznej i projektu doprowadzenia wody do Stacji Uzdatniania.

Część robót takich jak: wykonanie obudowy studni, ułożenie kabla i rur Spółka wykona we własnym zakresie (metodą gospodarczą).

Studnię planuje się włączyć do eksploatacji w II połowie 2013r.

W celu zmniejszenia strat na produkcji wody i odprowadzaniu ścieków zamierza się: zamontować wodomierze pośrednie na sieci wodociągowej dające możliwość zaobserwowania zużycia i wylapania ewentualnej awarii; wymienić wodomierze na studniach głębinowych, które są przestarzałe i mogą pokazywać błędne wskazania; rozpocząć szczegółowe kontrole budynków w celu wyeliminowania ewentualnych nielegalnych przyłączy.

Ponadto w latach 2013-2015 Spółka planuje wymianę 2 600 sztuk wodomierzy. Całkowity koszt projektu wyniesie ok. 618 tys. zł. Projekt będzie podzielony na III etapy, gdzie każdy z etapów obejmuje wymianę ok. 870 sztuk wodomierzy.

W roku 2013 planuje się przygotowanie we współpracy z Gminą Tyczyn Projektów Unijnych dających możliwość pozyskania środków na:

- modernizację obiektów infrastruktury wodociągowej polegające m.in. na: wymianie armatury wodociągowej; wprowadzeniu udoskonalonych systemów filtracji i zmiękczenia wody; wprowadzeniu systemu monitoringu i automatycznego sterowania procesami;
- wprowadzenie systemu odczytu wodomierzy drogą radiową, umożliwiającego odczyty wskazań wodomierzy w przypadku utrudnionego dostępu. Dzięki innowacyjnemu rozwiązaniu możliwa jest także sygnalizacja wszelkich prób oderwania nakładki radiowej, sygnalizacja zadziałania polem magnetycznym oraz sygnalizacja wycieków;
- inwestycje w odnawialne źródła energii w postaci paneli fotowoltaicznych, dających możliwość pozyskania i ograniczenia zużycia energii elektrycznej na cele własne. Montaż na obiektach użytkowych typu: Pompownia wody, Stacja Uzdatniania Wody, Przepompownia ścieków, spowoduje znaczące obniżenie poboru prądu z sieci.

Tyczyn, dnia: 10.06.2013 r.

Główna Księgowa

Eugenia Dziur

PREZES ZARZĄDU  
*[Podpis]*  
mgr Zbigniew Możdżeń

Przedsiębiorstwo  
Gospodarki Komunalnej  
"EKO-STRUG" Sp. z o.o.  
26-021 Tyczyn ul. Kościuszki 6  
NIP 013-24-35 043 REGON 306473075  
KRS 0000129397  
tel. 10-177 22-19-312 22-19-360

ZA ZGODNOŚĆ Z ORYGINAŁEM *Doc Nr 1-8*

data 17.10.13 podpis *[Podpis]*